

平成17年有田町統計書

A

r

i

t

A

H17th

Statistical

book

＝目 次＝

概 説	1
土 地 利 用	2
気 象	3
人 口 等	3～4
農 林 業	4～6
工 業 ・ 商 業	6～8
財 政	9～14
教 育 ・ 文 化	15～21
社 会 福 祉	21～23
保 健 衛 生	23～26
観 光	26～27
生 活	27～28
水 道	28～30
金 融	30
治 安	31
消 防 ・ 救 急	31
運 輸 ・ 通 信	32～33
建 設	33

この資料の表中に使用した符号は、次のとおりです。

「－」は該当数字がないもの。

「O」は単位に満たないもの。

「x」は該当数字はあるが、秘密保護上統計数値を公表しないもの。



有田町章
(平成18年3月制定)

有田町の「有」をモチーフにはばたく鳥の形を表しています。世界の天空へはばたく有田町の姿を鳥の形に込め、未来へ向かい、ひと・自然・文化がはばたく有田町を表現しています。

●有田町の位置と地勢

有田町は佐賀県の西部に位置し、美しい景観を誇る田園地帯や黒髪連山など変化に富む豊かな自然に恵まれた温暖な気候の地域です。北は伊万里市、東は武雄市に接し、県境を挟んで、西は長崎県佐世保市、南は長崎県波佐見町に接しています。また、有田川が南北に流れて伊万里湾に注ぎ、その東西には国見連山と黒髪連山が連なっています。面積は65.8km²で、平成17年10月1日現在の人口は22,322人、世帯数は7,453世帯となっています。道路では、県内の主要幹線である国道35号が東西に横断し、福岡都市圏とを結ぶ国道202号が南北に縦断しているほか、北西部に国道498号が通っています。また、JR佐世保線が東西に横断し、伊万里と有田を結ぶ松浦鉄道が南北に通っています。

●有田町の沿革

明治22年に有田皿山が^{ありたまち}有田町となり、大木村と山谷村が合併して大山村となりました。明治29年に新村が有田村となり、昭和22年に有田村が東有田町となりました。昭和29年に東有田町と有田町が合併し、さらに昭和31年に曲川村の一部が分村編入しました。昭和30年に曲川村と大山村が合併して西有田村となり、昭和40年町制を施行して西有田町となりました。そして平成18年3月、^{ありたまち}有田町と^{にしありたちょう}西有田町が合併し^{ありたちょう}有田町となりました。

土地利用

●区分ごとの土地利用の推移

区 分	平成14年		平成15年		平成16年	
	面積(ha)	構成比(%)	面積(ha)	構成比(%)	面積(ha)	構成比(%)
農 用 地	822	12.5	808	12.3	801	12.2
農 地	822	12.5	808	12.3	801	12.2
田	715	10.9	712	10.8	711	10.8
畑	107	1.6	96	1.5	90	1.4
採草放牧地	0	0.0	0	0.0	0	0.0
森 林	3,635	55.2	3,713	56.4	3,713	56.4
国 有 林	1,182	18.0	1,268	19.3	1,268	19.3
民 有 林	2,453	37.3	2,445	37.2	2,445	37.2
原 野	0	0.0	8	0.1	8	0.1
水面・河川・水路	286	4.3	284	4.3	284	4.3
水 面	90	1.4	89	1.4	89	1.4
河 川	139	2.1	138	2.1	138	2.1
水 路	57	0.9	57	0.9	57	0.9
道 路	272	4.1	347	5.3	346	5.3
一 般 道 路	197	3.0	268	4.1	269	4.1
農 道	60	0.9	56	0.9	54	0.8
林 道	15	0.2	23	0.3	23	0.3
宅 地	480	7.3	471	7.2	474	7.2
住 宅 地	277	4.2	280	4.3	281	4.3
工 業 用 地	47	0.7	47	0.7	48	0.7
その他の宅地	156	2.4	144	2.2	145	2.2
そ の 他	1,085	16.5	949	14.4	954	14.5
合 計	6,580	100.0	6,580	100.0	6,580	100.0

区 分	平成14年		平成15年		平成16年	
	面積(ha)	構成比(%)	面積(ha)	構成比(%)	面積(ha)	構成比(%)
市 街 地	164	2.5	164	2.5	164	2.5
公 共 施 設 用 地	158	2.4	157	2.4	157	2.4

資料：企画課「土地利用現況調査」

気 象

●気温・降雨量

年	平成15年		平成16年		平成17年	
区 分	平均気温	雨 量	平均気温	雨 量	平均気温	雨 量
月	(℃)	(mm)	(℃)	(mm)	(℃)	(mm)
1月	4.0	83.5	3.6	56.5	4.1	37.5
2月	6.7	111.5	6.9	133.0	4.4	96.5
3月	9.0	180.5	9.5	117.0	7.7	168.0
4月	15.2	274.0	15.2	160.5	14.5	155.0
5月	19.5	198.6	18.1	382.5	18.5	66.5
6月	21.7	337.0	15.9	396.0	22.6	49.5
7月	24.7	492.5	26.5	67.0	25.6	268.5
8月	26.0	337.5	26.4	298.5	26.4	138.0
9月	22.9	74.0	22.9	419.5	24.3	177.5
10月	16.1	4.0	17.0	202.6	18.2	21.5
11月	14.1	200.0	12.0	55.8	11.6	173.5
12月	6.9	36.1	5.1	122.2	3.5	39.0
年間	15.6	2,329.2	14.9	2,411.1	15.1	1,391.0

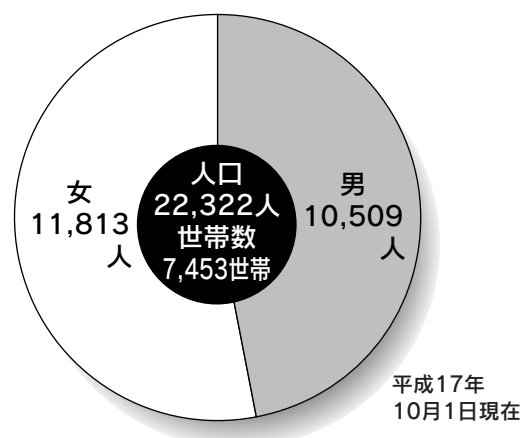
資料：有田町消防本部「気象統計」

人 口 等

●国勢調査結果

	平成7年10月1日	平成12年10月1日
人 口 (人)	22,818	22,314
男 (人)	10,806	10,470
女 (人)	12,012	11,844
DID(人口集中地区) (人)	5,296	5,187
面 積 (km ²)	65.80	65.80
うちDID (km ²)	1.70	1.64
人口密度 (人/km ²)	346.8	339.1
DID(人口集中地区) (人/km ²)	3,190.4	3,162.8
世 帯 数 (世帯)	6,731	6,881

●住民基本台帳人口



●国勢調査による数値

		平成7年	平成12年
(常住)人口	(人)	22,818	22,314
昼間人口	(人)	23,417	22,247
15歳以上町内就業者数	(人)	12,963	11,387
(うち、他市町から通勤)	(人)	3,668	3,304
15歳以上常住就業者数	(人)	12,090	11,273
(うち、他市町へ通勤)	(人)	2,795	3,190
就業流入超過数	(人)	873	114
15歳以上町内通学者数	(人)	1,084	1,005
(うち他市町から通学)	(人)	577	582
15歳以上常住通学者数	(人)	1,354	1,173
(うち、他市町へ通学)	(人)	847	750
通学流入超過数	(人)	△ 270	△ 168
世帯数	(世帯)	6,731	6,881
世帯数のうち一般世帯	(人)	6,726	6,870
一般世帯のうち核家族世帯	(人)	3,804	3,911
一般世帯 その他親族世帯	(人)	1,948	1,836
一般世帯 非親族世帯	(人)	8	11
一般世帯 単独世帯	(人)	966	1,112

●年齢3区分別人口

	男	女	計	割合
総 計 (人)	10,470	11,844	22,314	100.0
15歳未満 (人)	1,861	1,788	3,649	16.4
15～64歳 (人)	6,703	7,108	13,811	61.9
65歳以上 (人)	1,903	2,945	4,848	21.7
不 詳 (人)	3	3	6	0.0
平均年齢 (歳)	41.2	45.3	43.4	

資料：平成12年国勢調査

農 林 業

●農家戸数・農業人口

年	区分	農家戸数 (戸)	自給的 農家数	販 売 農家数	専業農家 (戸)	兼業農家 (戸)		農家人口 (人)		
						農業が主	兼業が主	総数	男	女
1995(平成7年)		989	171	818	58	74	857	4,723	2,302	2,421
2000(平成12年)		919	170	749	60	48	641	4,408	2,130	2,278
2005(平成17年)		720	26	694	60	66	568			

※専業農家は年金世帯である農家を含む。

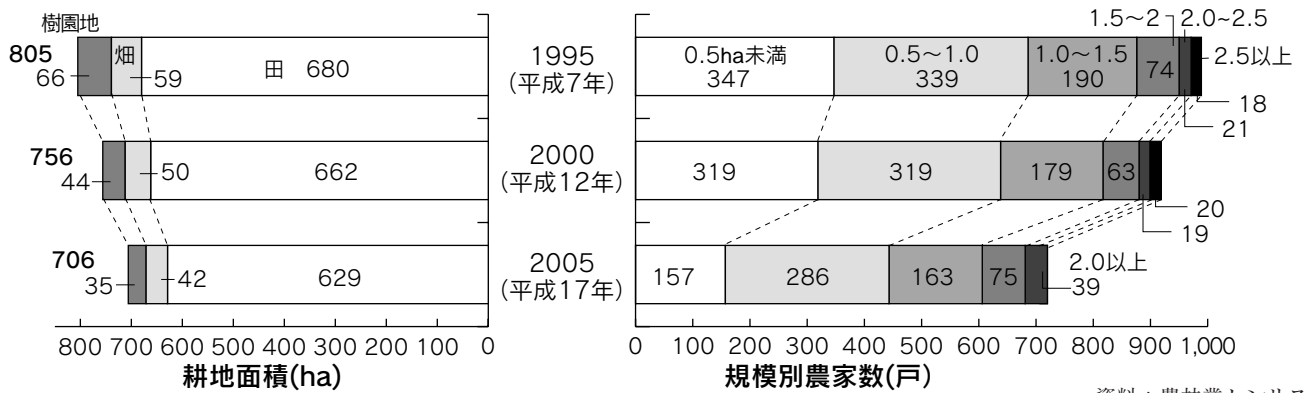
※自給的農家：経営耕地面積が30a未満かつ農産物販売金額が50万円未満の農家

※販売農家： 〃 30a以上 〃 50万円以上 〃

※2000年、2005年の専業農家・兼業農家の振分は販売農家の内数である。

資料：農林業センサス

●経営耕地面積・規模別農家数



●主要農産物の作付面積・収穫量

(単位：ha, t)

区分 年	米		小麦		二条大麦		大豆	
	作付面積	収穫量	作付面積	収穫量	作付面積	収穫量	作付面積	収穫量
平成13年	508	2,423	6	11	0	1	56	47
平成14年	504	2,370	6	7	-	-	50	83
平成15年	503	2,162	4	8	-	-	49	33
区分 年	みかん		ぶどう		たまねぎ		だいこん	
	栽培面積	収穫量	栽培面積	収穫量	栽培面積	収穫量	栽培面積	収穫量
平成13年	23	225	5	48	16	961	5	181
平成14年	23	115	5	48	21	875	4	144
平成15年	21	158	5	35	18	818	4	146

資料：九州農政局佐賀統計・情報センター「作物統計」

●家畜の飼育戸数及び頭羽数の推移

(単位：戸, 頭, 1,000羽)

区分 年	肉用牛		豚		ブロイラー	
	飼養戸数	飼養頭数	飼養戸数	飼養頭数	飼養戸数	飼養羽数
平成14年	19	2,150	4	1,090	16	509
平成15年	19	2,040	4	1,030	15	511
平成16年	18	2,060	4	979	12	450

資料：九州農政局佐賀統計・情報センター「畜産基本調査」

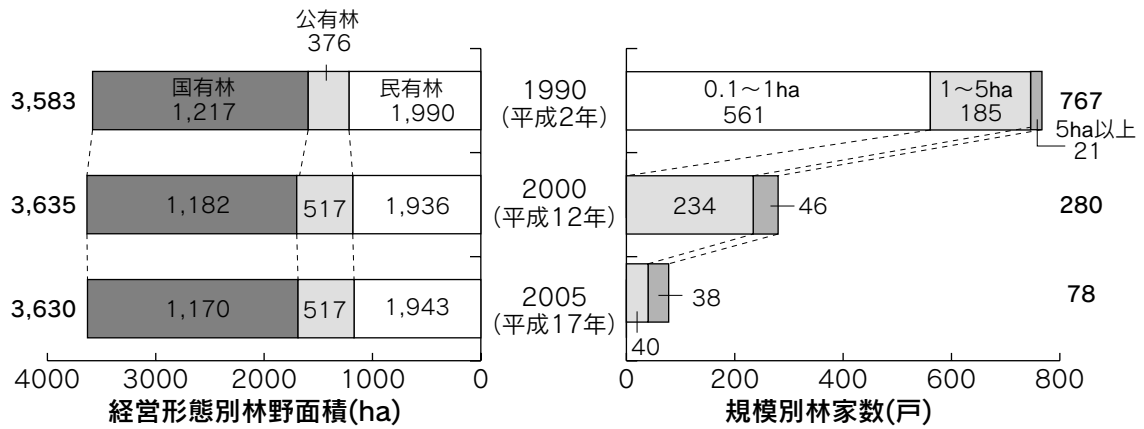
●農業産出額等

(単位：千万円)

	農業産出額															生産 農業 所得
	米	麦類	雑穀 豆類 いも類	野菜	果実	花き	工芸 農作物	種苗 苗木 その他	肉用牛	乳用牛	豚	鶏	その他 畜産物	加工 農産物	計	
平成13年	49	0	2	15	4	2	1	0	44	-	5	98	-	1	222	60
平成14年	54	0	3	17	4	3	1	1	41	-	5	101	-	1	231	57
平成15年	61	0	1	18	4	1	2	1	36	-	5	103	-	1	233	68

資料：九州農政局佐賀統計・情報センター「生産農業所得統計」

●林野面積・規模別林家数



※平成12年の林家とは保有山林が1ha以上ある世帯をさす
 ※平成17年の林家とは保有山林が3ha以上ある世帯をさす

資料：農林業センサス

工業・商業

●業種別事業所・従業者の推移

(単位：事業所、人)

年度 区分	平成11年		平成13年		平成16年	
	事業所数	従業者数	事業所数	従業者数	事業所数	従業者数
農林漁業	2	2	2	2	2	2
鉱業	1	2	1	1	1	18
建設業	110	802	117	924	107	764
製造業	410	4,352	393	3,721	379	3,607
電気・ガス・水道	1	3	3	17	-	-
情報通信業	20	258	29	432	6	31
運輸業					16	195
卸売・小売業	702 (飲食店を含む)	3,233 (飲食店を含む)	705 (飲食店を含む)	3,231 (飲食店を含む)	558 (飲食店を含む)	2,404 (飲食店を含む)
金融・保険業	20	168	19	161	19	155
不動産業	19	34	20	42	17	30
飲食店・宿泊業					92	423
医療・福祉					45	504
教育・学習支援業					31	108
複合サービス事業					10	162
サービス業(他に分類されないもの)	259	1,156	291	2,036	167	599
公務			14	366		
総数	1,544	10,010	1,594	10,933	1,450	9,002

※平成11年、16年は民営事業所のみ調査。

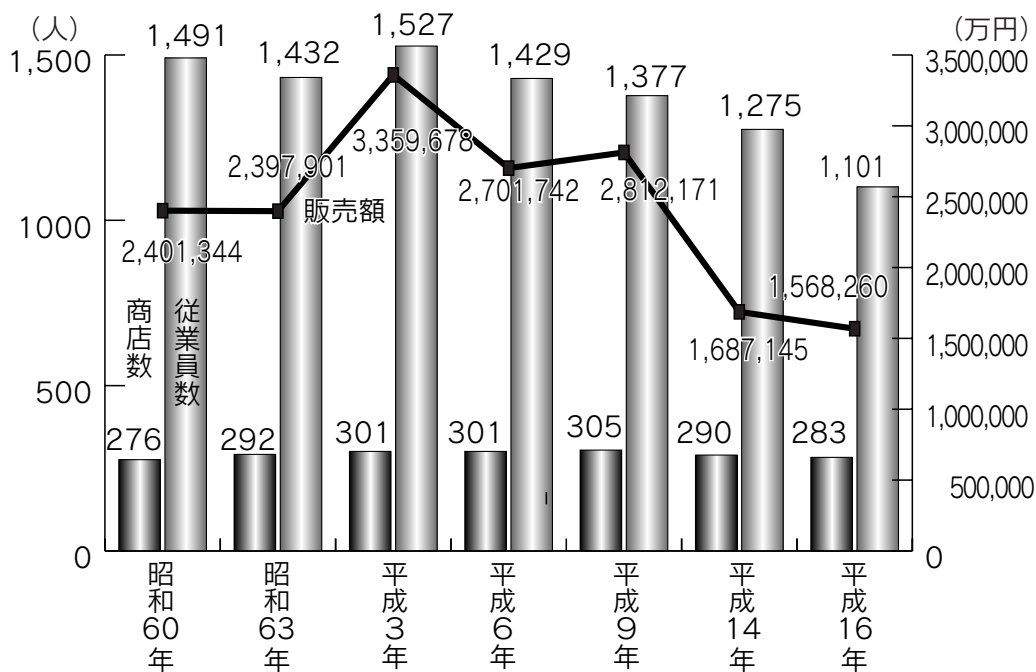
資料：事業所・企業統計調査

●産業分類別商店数・商品販売額等

区分	平成14年			平成16年		
	商店数(事業所)	従業者数(人)	商品販売額(万円)	商店数(事業所)	従業者数(人)	商品販売額(万円)
一般卸売業	190	920	1,490,514	191	823	1,370,317
(うち陶磁器・ガラス器卸売業)	145	710	1,048,982			
織物・衣服・身のまわり小売業	32	77	87,073	30	87	77,031
飲食料品小売業	81	424	540,639	83	475	572,338
家具・じゅう器・家庭用機械器具小売業	168	627	714,321	153	561	683,580
(うち陶磁器・ガラス器小売業)	145	565	638,163			
その他の小売業	83	422	652,109	83	365	669,686
自動車・自転車小売業	19	52	X	17	56	X
総数	573	2,522	3,590,914	557	2,367	3,489,985

資料：商業統計調査

●陶磁器関係販売額等の推移



資料：商業統計調査

●有田町内産業細分類別出荷額の推移

(単位：事業所、人、万円)

区分		平成14年			平成15年		
		事業所数	従業者数	出荷額	事業所数	従業者数	出荷額
中 分 類	9 飲 食 品 製 造 業	9	180	215,249	14	×	×
	10 飲料・たばこ・飼料製造業	2	×	×	3	×	×
	13 木材・木製品製造業	5	×	×	11	×	×
	14 家具・装備品製造業	-	-	-	1	×	×
	15 パルプ・紙・紙加工品製造業	5	85	44,526	8	×	×
	16 印刷・同関連業	3	×	×	5	×	×
	17 化 学 工 業	2	×	×	2	×	×
	22 窯業・土石製品製造業	118	1,821	1,497,798	255	2,117	1,522,277
	25 金属製品製造業	6	97	140,003	7	×	×
	26 一般機械器具製造業	9	188	231,771	12	×	×
	27 電気機械器具製造業	3	106	156,437	5	×	×
	28 情報通信機械器具製造業	-	-	-	-	-	-
	29 電子部品・デバイス製造業	-	-	-	-	-	-
	32 その他の製造業	6	×	×	15	×	×
細 分 類	(再掲：旧有田町のみ) 陶磁器・同関連製品製造業	91	1,462	991,431	185	1,657	1,055,231
	2242 食卓用・ちゅう房用陶磁器製造業	56	975	687,769	98	1,074	709,192
	2243 陶磁器製置物製造業	20	269	190,915	29	266	194,795
	2244 電気用陶磁器製造業	3	147	81,691	3	156	90,043
	2245 理化学用・工業用陶磁器製造業	-	-	-	1	2	×
	2246 陶磁器製タイル製造業	1	×	×	1	10	×
	2247 陶磁器絵付業	6	31	6,727	34	89	18,928
	2248 陶磁器用はい土製造業	2	×	×	4	20	18,323
	2249 その他の陶磁器・同関連製品製造業	3	15	6,890	15	40	12,523
合 計	168	2,788	2,576,861	338	3,196	2,608,530	

※毎年12月31日現在の「製造業」に属する事業所。平成14年は従業者数4人以上の事業所のみ。
※経済産業省が公表する数値と相違する場合があります。

資料：工業統計調査

●産業別就業人口

(単位：人)

		平成2年	平成7年	平成12年
1 次	農 業	604	556	558
	林 業	6	16	9
	漁 業	10	6	6
	1次小計	620	578	573
2 次	鉱 業	6	12	4
	建 設 業	912	1,063	1,031
	製 造 業	4,857	4,317	3,510
	2次小計	5,775	5,392	4,545
3 次	電気・ガス水道業	29	34	26
	運輸・通信業	399	366	368
	卸売・小売業	3,005	2,926	2,798
	金融・保険業	170	176	174
	不 動 産 業	14	21	21
	サ ー ビ ス 業	1,870	2,239	2,426
	公 務	354	356	334
	3次小計	5,841	6,118	6,147
分 類 不 能	5	2	8	
計	12,241	12,090	11,273	

資料：国勢調査

財 政

●歳入決算額の推移（一般会計：旧有田町）

（単位：決算額=千円，構成比=%，人口1人当り=円）

区 分	平成14年度			平成15年度			平成16年度		
	決算額	構成比	人口1人当りの額	決算額	構成比	人口1人当りの額	決算額	構成比	人口1人当りの額
町 税	1,127,695	21.6	86,130	1,078,929	20.3	83,283	1,090,225	18.2	85,154
地方譲与税	55,631	1.1	4,249	59,872	1.1	4,621	84,583	1.4	6,606
利子割交付金	16,483	0.3	1,259	10,893	0.2	841	10,076	0.2	787
地方消費税交付金	140,563	2.7	10,736	142,105	2.7	10,969	154,593	2.6	12,075
配当割交付金	-	-	-	-	-	-	810	0.0	63
株式等譲渡所得割交付金	-	-	-	-	-	-	1,062	0.0	83
自動車取得税交付金	21,055	0.4	1,608	21,237	0.4	1,639	22,628	0.4	1,767
地方特例交付金	37,658	0.7	2,876	33,663	0.6	2,598	31,625	0.5	2,470
地方交付税	1,921,289	36.9	146,742	1,797,485	33.8	138,748	1,738,252	29.1	135,769
交通安全対策特別交付金	2,839	0.1	217	3,376	0.1	261	3,214	0.1	251
分担金および負担金	86,919	1.7	6,639	74,163	1.4	5,725	77,954	1.3	6,089
使用料及び手数料	38,966	0.7	2,976	39,551	0.7	3,053	36,780	0.6	2,873
国庫支出金	279,577	5.4	21,353	458,910	8.6	35,423	588,806	9.9	45,990
県支出金	206,268	4.0	15,754	219,170	4.1	16,918	219,895	3.7	17,175
財産収入	33,701	0.6	2,574	10,852	0.2	838	11,859	0.2	926
寄付金	766	0.0	58	1,371	0.0	106	6,412	0.1	501
繰入金	280,257	5.4	21,405	404,464	7.6	31,221	663,775	11.1	51,845
繰越金	101,538	1.9	7,755	124,685	2.3	9,624	133,595	2.2	10,435
諸収入	219,549	4.2	16,768	186,846	3.5	14,423	210,795	3.5	16,465
町債	638,474	12.3	48,765	654,200	12.3	50,498	890,400	14.9	69,546
歳入合計	5,209,228	100.0	397,864	5,321,772	100.0	410,789	5,977,339	100.0	466,870

●歳入決算額の推移（一般会計：旧西有田町）

（単位：決算額=千円，構成比=%，人口1人当り=円）

区 分	平成14年度			平成15年度			平成16年度		
	決算額	構成比	人口1人当りの額	決算額	構成比	人口1人当りの額	決算額	構成比	人口1人当りの額
町 税	636,608	15.7	65,826	596,894	13.4	61,675	605,164	12.6	62,992
地方譲与税	59,922	1.5	6,196	64,288	1.4	6,642	84,437	1.8	8,789
利子割交付金	10,356	0.3	1,071	7,087	0.2	732	6,719	0.1	699
地方消費税交付金	73,949	1.8	7,646	77,847	1.7	8,043	84,688	1.8	8,816
配当割交付金	-	-	-	-	-	-	537	0.0	56
株式等譲渡所得割交付金	-	-	-	-	-	-	710	0.0	74
自動車取得税交付金	22,678	0.6	2,345	22,806	0.5	2,356	24,751	0.5	2,576
地方特例交付金	21,400	0.5	2,213	20,979	0.5	2,168	19,870	0.4	2,068
地方交付税	1,905,934	46.9	197,077	1,734,392	38.9	179,210	1,703,022	35.5	177,269
交通安全対策特別交付金	1,916	0.0	198	2,145	0.0	222	2,142	0.0	223
分担金および負担金	52,245	1.3	5,402	57,657	1.3	5,958	55,608	1.2	5,788
使用料及び手数料	56,985	1.4	5,893	57,776	1.3	5,970	59,895	1.2	6,235
国庫支出金	170,957	4.2	17,677	196,433	4.4	20,297	173,401	3.6	18,049
県支出金	298,968	7.4	30,914	326,600	7.3	33,747	316,365	6.6	32,931
財産収入	8,305	0.2	859	7,215	0.2	746	9,473	0.2	986
寄付金	1,191	0.0	123	868	0.0	90	620	0.0	65
繰入金	272,041	6.7	28,130	744,745	16.7	76,952	1,110,888	23.1	115,633
繰越金	55,498	1.4	5,739	95,618	2.1	9,880	99,980	2.1	10,407
諸収入	44,005	1.1	4,550	42,254	0.9	4,366	68,833	1.4	7,165
町債	367,485	9.1	37,999	403,900	9.1	41,734	377,000	7.9	39,242
歳入合計	4,060,443	100.0	419,858	4,459,504	100.0	460,788	4,804,103	100.0	500,063

資料：財政課「地方財政状況調査」

●歳出決算額の推移（一般会計：旧有田町）

（単位：決算額=千円，構成比=%，人口1人当り=円）

区 分	平成14年度			平成15年度			平成16年度		
	決算額	構成比	人口1人当りの額	決算額	構成比	人口1人当りの額	決算額	構成比	人口1人当りの額
議 会 費	83,648	1.6	6,389	88,175	1.7	6,806	89,547	1.5	6,994
総 務 費	778,012	15.3	59,422	918,264	17.7	70,881	990,698	16.9	77,380
民 生 費	939,417	18.5	71,750	931,386	18.0	71,894	943,934	16.1	73,727
衛 生 費	677,623	13.3	51,755	718,423	13.8	55,455	714,086	12.2	55,775
労 働 費	13,737	0.3	1,049	13,462	0.3	1,039	13,072	0.2	1,021
農 林 業 費	70,309	1.4	5,370	54,124	1.0	4,178	53,824	0.9	4,204
商 工 費	233,070	4.6	17,801	218,184	4.2	16,842	228,963	3.9	17,883
土 木 費	436,984	8.6	33,375	298,324	5.8	23,028	489,326	8.4	38,220
消 防 費	236,118	4.6	18,034	227,461	4.4	17,558	227,390	3.9	17,761
教 育 費	663,592	13.1	50,683	939,825	18.1	72,545	1,153,649	19.7	90,108
災 害 復 旧 費	1,982	0.0	151	1,906	0.0	147	1,138	0.0	89
公 債 費	950,051	18.7	72,562	778,643	15.0	60,104	952,553	16.3	74,401
諸 支 出 金	-	-	-	-	-	-	-	-	-
予 備 費	-	-	-	-	-	-	-	-	-
歳 出 合 計	5,084,543	100.0	388,341	5,188,177	100.0	400,477	5,858,180	100.0	457,563

●歳出決算額の推移（一般会計：旧西有田町）

（単位：決算額=千円，構成比=%，人口1人当り=円）

区 分	平成14年度			平成15年度			平成16年度		
	決算額	構成比	人口1人当りの額	決算額	構成比	人口1人当りの額	決算額	構成比	人口1人当りの額
議 会 費	94,488	2.4	9,770	93,268	2.1	9,637	90,697	2.0	9,441
総 務 費	589,158	14.9	60,920	1,142,197	26.2	118,020	1,191,044	26.2	123,977
民 生 費	776,577	19.6	80,300	802,239	18.4	82,893	929,801	20.5	96,784
衛 生 費	617,422	15.6	63,843	802,009	18.4	82,869	675,220	14.9	70,284
労 働 費	9,855	0.2	1,019	8,411	0.2	869	8,339	0.2	868
農 林 業 費	399,298	10.1	41,288	365,732	8.4	37,790	371,971	8.2	38,719
商 工 費	32,302	0.8	3,340	28,996	0.7	2,996	32,243	0.7	3,356
土 木 費	277,376	7.0	28,681	187,142	4.3	19,337	232,315	5.1	24,182
消 防 費	175,786	4.4	18,177	187,671	4.3	19,392	188,160	4.1	19,586
教 育 費	487,883	12.3	50,448	317,149	7.3	32,770	399,268	8.8	41,560
災 害 復 旧 費	30,284	0.8	3,131	32,431	0.7	3,351	29,328	0.6	3,052
公 債 費	474,396	12.0	49,053	392,279	9.0	40,533	397,385	8.7	41,364
諸 支 出 金	-	-	-	-	-	-	-	-	-
予 備 費	-	-	-	-	-	-	-	-	-
歳 出 合 計	3,964,825	100.0	409,970	4,359,524	100.0	450,457	4,545,771	100.0	473,173

資料：財政課「地方財政状況調査」

●歳出の性質別状況（一般会計：旧有田町）

（単位：決算額＝千円，構成比＝％，人口1人当り＝円）

区 分	平成14年度			平成15年度			平成16年度		
	決算額	構成比	人口1人当りの額	決算額	構成比	人口1人当りの額	決算額	構成比	人口1人当りの額
義務的経費	2,359,307	46.4	180,196	2,305,541	44.4	177,965	2,471,419	42.2	193,035
人件費	1,047,002	20.6	79,966	1,133,253	21.8	87,476	1,125,905	19.2	87,941
扶助費	362,254	7.1	27,668	393,645	7.6	30,385	392,961	6.7	30,693
公債費	950,051	18.7	72,562	778,643	15.0	60,104	952,553	16.3	74,401
投資的経費	603,558	11.9	46,098	786,136	15.2	60,682	1,075,034	18.4	83,967
普通建設事業費	601,576	11.8	45,947	784,230	15.1	60,535	1,073,896	18.3	83,878
うち単独事業費	352,987	6.9	26,960	171,493	3.3	13,238	329,485	5.6	25,735
災害復旧費	1,982	0.0	151	1,906	0.0	147	1,138	0.0	89
その他の経費	2,121,678	41.7	162,047	2,096,500	40.4	161,830	2,311,727	39.5	180,561
物件費	531,583	10.5	40,601	478,551	9.2	36,940	506,500	8.6	39,561
維持補修費	18,313	0.4	1,399	14,053	0.3	1,085	10,499	0.2	820
補助費等	874,120	17.2	66,762	865,737	16.7	66,826	913,005	15.6	71,312
積立金	223,978	4.4	17,107	229,880	4.4	17,745	317,371	5.4	24,789
投資及び出資金	530	0.0	40	530	0.0	41	550	0.0	43
貸付金	109,420	2.2	8,357	112,060	2.2	8,650	110,320	1.9	8,616
繰出金	363,734	7.2	27,781	395,689	7.6	30,543	453,482	7.7	35,420
合 計	5,084,543	100.0	388,341	5,188,177	100.0	400,477	5,858,180	100.0	457,563

●歳出の性質別状況（一般会計：旧西有田町）

（単位：決算額＝千円，構成比＝％，人口1人当り＝円）

区 分	平成14年度			平成15年度			平成16年度		
	決算額	構成比	人口1人当りの額	決算額	構成比	人口1人当りの額	決算額	構成比	人口1人当りの額
義務的経費	1,685,920	42.5	174,328	1,631,625	37.4	168,591	1,635,875	36.0	170,279
人件費	928,687	23.4	96,028	862,548	19.8	89,125	839,547	18.5	87,389
扶助費	282,837	7.1	29,246	376,799	8.6	38,933	398,943	8.8	41,526
公債費	474,396	12.0	49,054	392,278	9.0	40,533	397,385	8.7	41,364
投資的経費	485,465	12.2	50,198	863,825	19.8	89,257	1,021,377	22.5	106,316
普通建設事業費	455,181	11.5	47,067	831,395	19.1	85,906	992,049	21.8	103,263
うち単独事業費	307,916	7.8	31,839	752,664	17.3	77,771	899,162	19.8	93,594
災害復旧費	30,284	0.8	3,131	32,430	0.7	3,351	29,328	0.6	3,053
その他の経費	1,793,440	45.2	185,445	1,864,074	42.8	192,609	1,888,519	41.5	196,577
物件費	287,077	7.2	29,684	303,427	7.0	31,352	339,904	7.5	35,381
維持補修費	11,415	0.3	1,180	10,851	0.2	1,121	12,585	0.3	1,310
補助費等	959,952	24.2	99,261	977,110	22.4	100,962	980,750	21.6	102,087
積立金	224,485	5.7	23,212	286,895	6.6	29,644	264,768	5.8	27,560
投資及び出資金	18,120	0.5	1,874	18,110	0.4	1,871	18,120	0.4	1,886
貸付金	-	-	-	-	-	-	-	-	-
繰出金	292,391	7.4	30,234	267,681	6.1	27,659	272,392	6.0	28,353
合 計	3,964,825	100.0	409,971	4,359,524	100.0	450,457	4,545,771	100.0	473,172

資料：財政課「地方財政状況調査」

●財政指数等（普通会計：旧有田町）

（単位：千円）

区 分	平成13年度	平成14年度	平成15年度	平成16年度
歳入総額	5,214,892	5,009,522	5,322,058	5,757,422
歳出総額	5,113,354	4,884,837	5,188,463	5,638,264
歳入歳出差引	101,538	124,685	133,595	119,158
翌年度繰越財源	508	1,000	32,615	—
実質収支	101,030	123,685	100,980	119,158
単年度収支	101,030	22,655	-22,705	18,178
積立金	80,420	51,105	70,075	133,266
繰上償還金	—	—	—	—
積立金取崩し額	80,000	76,000	47,000	170,000
実質単年度収支	101,450	-2,240	370	-18,556
基準財政収入額	1,134,354	1,071,118	1,011,187	1,034,099
基準財政需要額	2,838,233	2,736,705	2,581,458	2,560,164
標準税収入額等	1,493,037	1,408,975	1,327,888	1,356,970
標準財政規模	3,194,814	3,072,878	2,891,705	2,883,035
経常収支比率	91.1%	91.1%	93.0%	95.6%
財政力指数	0.41	0.39	0.39	0.40
実質収支比率	3.2%	4.0%	3.5%	4.1%
経常一般財源比率	99.8%	98.4%	99.5%	100.1%
公債費比率	19.9%	20.9%	21.3%	22.1%
起債制限比率	5.4%	6.5%	7.7%	8.1%
積立金額	1,121,120	1,065,558	892,090	559,910
財調基金	181,540	156,645	179,720	142,986
減債基金	191,608	141,770	126,877	66,998
その他	747,972	767,143	585,493	349,926
債務負担行為	522,714	472,714	509,078	493,773
物件等購入	56,596	56,596	56,596	56,596
保証、補償	350,000	300,000	300,000	300,000
その他	116,118	116,118	152,482	137,177
現債高	8,069,332	7,971,000	8,042,699	8,118,779
政府資金	2,250,946	2,421,585	2,790,520	3,130,845
その他	5,818,386	5,549,415	5,252,179	4,987,934
土地開発基金残高	207,731	207,785	207,831	207,859
歳入経常一般財源	3,189,208	3,024,343	2,876,540	2,886,211
自主財源	1,963,329	1,879,643	1,919,121	2,231,286
自主財源比率	37.6%	37.5%	36.0%	38.8%

資料：財政課「地方財政状況調査」

●特別会計歳入歳出決算額（旧有田町）

（単位：千円）

区 分	平成13年度	平成14年度	平成15年度	平成16年度	
国民健康保険事業	歳入	1,149,291	1,112,088	1,171,674	1,215,811
	歳出	1,118,432	1,096,336	1,132,221	1,188,283
小規模水道事業	歳入	2,322	2,248	2,246	1,997
	歳出	2,322	2,248	2,246	1,997
老人保健事業	歳入	1,569,187	1,479,181	1,539,062	1,561,413
	歳出	1,551,974	1,479,181	1,539,062	1,541,643
公共下水道事業	歳入	1,733,740	805,455	917,900	651,645
	歳出	1,723,530	801,147	916,100	651,645
介護保険事業	歳入	783,059	840,243	811,859	881,345
	歳出	772,349	825,189	794,728	861,386

資料：財政課「歳入歳出決算書」

●財政指数等（普通会計：旧西有田町）

（単位：千円）

区 分	平成13年度	平成14年度	平成15年度	平成16年度
歳入総額	4,325,211	4,060,443	4,459,504	4,804,103
歳出総額	4,269,713	3,964,825	4,359,524	4,545,771
歳入歳出差引	55,498	95,618	99,980	258,332
翌年度繰越財源	5,828	37,490	25,133	173,143
実質収支	49,670	58,128	74,847	85,189
単年度収支	-1,914	8,458	16,719	10,342
積立金	113,830	36,103	145,049	125,767
繰上償還金	-	76,229	-	-
積立金取崩し額	26,830	50,000	145,600	125,983
実質単年度収支	85,086	70,790	16,168	10,126
基準財政収入額	678,610	656,739	623,679	635,221
基準財政需要額	2,431,180	2,301,726	2,129,438	2,134,167
標準税収入額等	884,450	855,336	810,053	824,000
標準財政規模	2,636,268	2,498,907	2,311,765	2,323,554
経常収支比率	80.1%	81.9%	88.1%	90.5%
財政力指数	0.27	0.27	0.29	0.29
実質収支比率	1.9%	2.3%	3.2%	3.7%
経常一般財源比率	99.8%	98.9%	99.3%	100.5%
公債費比率	12.3%	12.6%	12.4%	12.8%
起債制限比率	2.5%	3.0%	3.7%	4.1%
積立金額	3,248,604	3,208,940	2,751,612	1,918,329
財調基金	333,817	319,920	319,369	319,153
減債基金	159,904	107,717	161,166	270,493
その他の他	2,754,883	2,781,303	2,271,077	1,328,683
債務負担行為	273,727	244,851	274,434	400,934
物件等購入	-	-	-	-
保証、補償	-	-	-	128,000
その他の他	1,771,158	244,851	274,434	272,934
現債高	102,000	3,989,673	4,099,619	4,161,013
政府資金	2,630,221	2,340,132	2,352,120	2,381,768
その他の他	1,007,261	1,649,541	1,747,499	1,779,245
土地開発基金残高	102,000	102,000	102,000	102,000
歳入経常一般財源	2,630,221	2,471,687	2,294,913	2,335,406
自主財源	1,007,261	1,126,878	1,603,027	1,994,115
自主財源比率	23.3%	27.8%	35.9%	41.5%

資料：財政課「地方財政状況調査」

●特別会計歳入歳出決算額（旧西有田町）

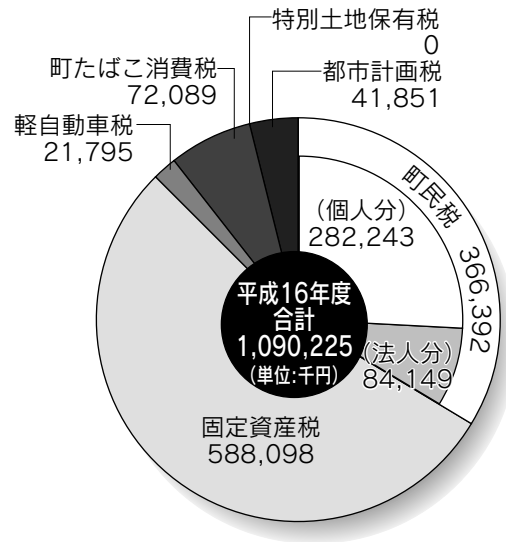
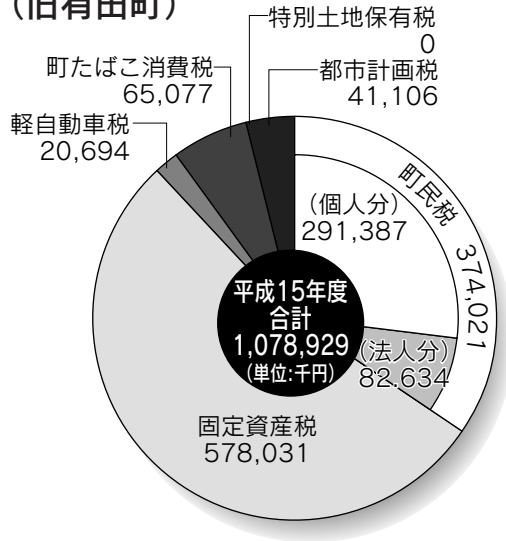
（単位：千円）

区 分		平成13年度	平成14年度	平成15年度	平成16年度
国民健康保険事業	歳入	804,906	769,266	834,059	831,537
	歳出	716,085	686,506	753,341	791,408
老人保険事業	歳入	919,662	1,014,355	994,909	983,908
	歳出	919,300	1,014,355	979,345	975,842
農業集落排水事業	歳入	46,567	50,308	55,723	61,070
	歳出	42,240	46,852	52,279	57,202
介護保険事業	歳入	458,201	464,426	475,741	494,914
	歳出	439,437	451,643	470,350	488,078

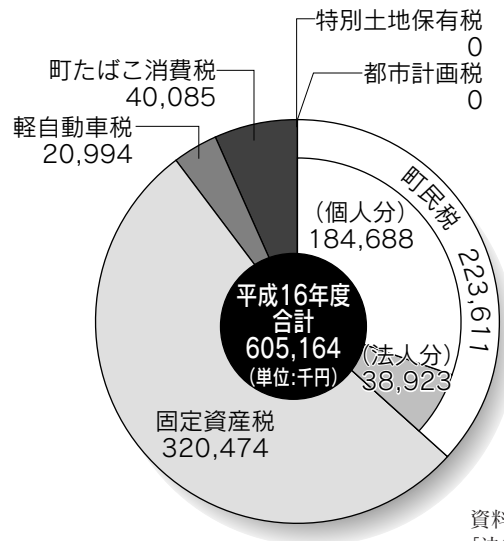
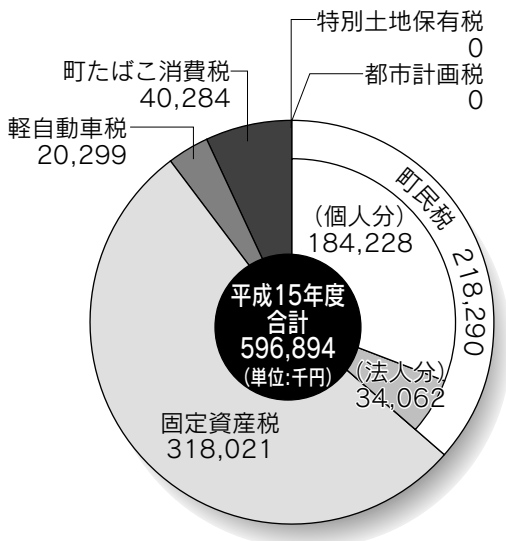
資料：財政課「歳入歳出決算書」

●年度別町税の内訳

(旧有田町)

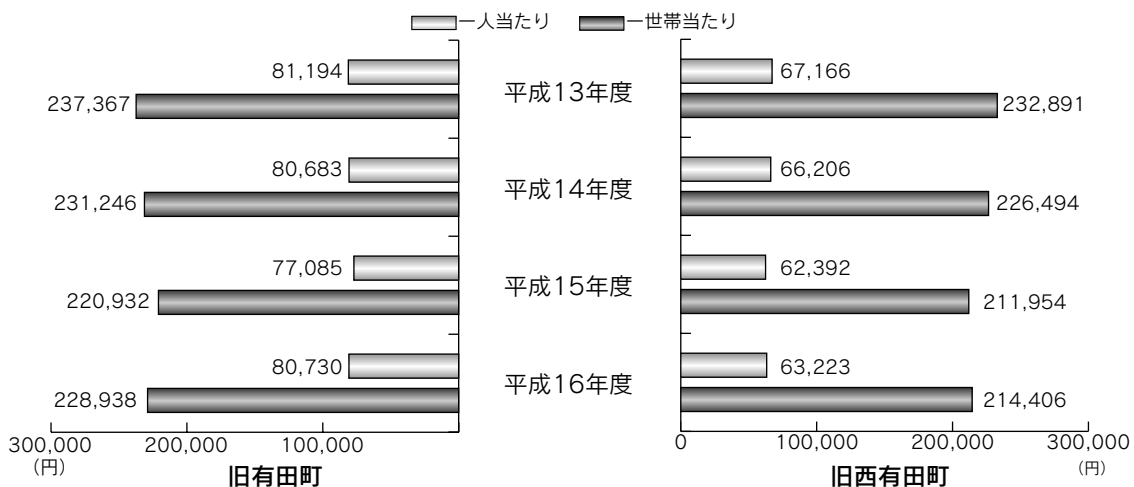


(旧西有田町)



資料：財政課
「決算実績報告書」

●町税負担状況



資料：税務課「決算実績報告書」

教育文化

●町内学校教育施設の状況

各年5月1日現在 (単位：人、学級)

年 度	町立曲川小学校			町立大山小学校			町立有田小学校		
	15	16	17	15	16	17	15	16	17
児 童 ・ 生 徒 数	309	311	313	316	326	322	217	204	206
学 級 数	13	13	13	13	13	13	7	7	7
1学級あたり生徒数	23	23	24	24	25	24	31	29	29
教 職 員 数	28	27	27	30	29	29	21	21	22
年 度	町立有田中部小学校			町立西有田中学校			町立有田中学校		
	15	16	17	15	16	17	15	16	17
児 童 ・ 生 徒 数	597	580	558	349	328	311	416	413	416
学 級 数	18	18	18	11	10	10	13	13	12
1学級あたり生徒数	33	32	31	31	32	31	32	32	34
教 職 員 数	38	38	41	29	29	30	39	39	39

年 度	県立有田工業高等学校						県立有田窯業大学校				
	15		16		17		年 度	15	16	17	
児 童 ・ 生 徒 数	全日	定時	全日	定時	全日	定時	専 門 課 程	陶磁器科(1年)	28	27	25
学 級 数	633	111	589	96	593	87		陶磁器科(2年)	23	26	21
1学級あたり生徒数	16	4	15	4	15	4	短 期 研 修	ろくろ科(特別研修会)	18	17	17
教 職 員 数	40	28	39	24	40	22		絵付科	20	20	20
	73	24	57	24	55	24	研 究 科		2	5	6
							教 職 員 数		7	7	7

資料：各学校及び学校基本調査

●中学校卒業者の進路状況

(単位：人)

有田中学校	年度	卒業生総数			進学者			就職者			その他		
		計	男	女	計	男	女	計	男	女	計	男	女
有田中学校	15	156	72	84	151	70	81	2	-	2	3	2	1
	16	150	70	80	148	68	80	-	-	-	2	2	-
	17	131	64	67	131	64	67	-	-	-	-	-	-
西有田中学校	年度	計	男	女	計	男	女	計	男	女	計	男	女
	15	132	70	62	132	70	62	-	-	-	-	-	-
	16	125	54	71	124	53	71	-	-	-	1	1	-
	17	113	60	53	110	58	52	-	-	-	3	2	1

資料：学校基本調査

●有田工業高等学校卒業者の進路状況（全日制のみ計上）

年度	卒業生総数(人)			進学者(人)			就職者(人)			その他(人)		
	計	男	女	計	男	女	計	男	女	計	男	女
15	233	184	49	51	37	14	151	120	31	6	5	1
16	195	148	47	55	33	22	135	113	22	5	2	3
17	197	136	61	47	22	25	142	113	29	8	1	7

資料：有田工業高校

●有田窯業大学校の進路状況(平成17年3月末現在)

		就 職		その他	計
		町内	町外		
専門課程	陶磁器科	3(3)	7(6)	16	26
短期研修	ろくろ科	9(9)	1(1)	7	17
	絵付科	6(6)	8(7)	4	18
研 究 科		2(2)	－ (－)	3	5
計		20(20)	16(14)	30	66

資料：有田窯業大学校

※カッコ内は窯業（内書き）

●社会体育施設利用状況

年度	施設名	年間利用件数		
		14	15	16
	大山小学校体育館 (単位：人)	6,329	6,451	6,591
	曲川小学校体育館 (//)	6,410	6,375	6,845
	西有田中学校体育館 (//)	2,347	2,198	2,392
	西有田中夜間照明 (//)	3,654	3,541	3,419
	有田町体育センター (//)	38,541	38,341	39,774
	赤坂球場 (単位：件)	173	240	225
	ひらき球場 (//)	135	172	163
	円山テニスコート (//)	152	282	234
	有田町武道場 (//)	254	300	299
	有田町文化体育館 (//)	663	744	799
	泉山体育館 (//)	532	483	418
	赤坂体育館 (//)	415	394	352
	有田中学校体育館 (//)	638	633	620
	有田小学校体育館 (//)	688	698	278
	有田中部小学校体育館 (//)			298
	円山運動広場 (//)	152	173	160
	図書室・レインボー号 (単位：冊)	28,510	30,820	30,938

資料：生涯学習課

●日本芸術院会員

種 別	氏 名	住所	指定者	指定年月日	説 明
美術部門 (工芸文化)	青 木 龍 山	外尾山	日 本 芸 術 院	平成4年12月15日	優れた造型力と現代感覚により卓越した芸術作品を制作し、芸術上の功績顕著な芸術家として、独自の陶芸を確立している。

●重要無形文化財保持者

種 別	氏 名	住所	指定者	指定年月日	説 明
重要無形文化財	井 上 萬 二	南 山	国	平成7年5月31日	「人間国宝」に認定され、白磁の分野で卓越した技術を保持している。
重要無形文化財	酒井田 柿右衛門	南 山	国	平成13年7月12日	濁手の制作工程すべてに精通し、伝統的な色絵磁器の技法を保持している。

●佐賀県重要無形文化財保持者

種 別	氏 名	住所	指定者	指定年月日	説 明
佐 賀 県 重要無形文化財	中 村 清 見	南 原	県	平成2年8月31日	白磁の分野で卓越した技術を保持している。

●指定文化財

種 別	名 称	所在地	指定者	指定年月日	説 明
国 史 跡	天狗谷窯跡	白 川	国	昭和55年3月24日	本窯は、少なくとも5基以上の窯が狭い谷間に順次築かれた17世紀の磁器窯である。昭和40年より5ヵ年かけて発掘調査が行われた。
	山辺田窯跡	黒牟田			同一丘陵上に少なくとも9基以上の、16世紀末から17世紀中頃の窯跡の存在が確認されている。特徴的な製品として染付大皿や色絵素地皿があげられる。
	泉山磁石場	泉 山			およそ400年前李参平（金ヶ江三兵衛）らによって発見されたと伝えられる磁器原料地である。
国 史 跡	原明古窯跡	原 明	国	昭和55年3月24日	この窯は最初陶器を焼いて、その後染付磁器を焼いた窯であり、有田郷では最も早く磁器を焼いた窯跡である。

●指定文化財

種 別	名 称	所在地	指定者	指定年月日	説 明
国 史 跡	柿右衛門窯跡	南 山	国	平成元年9月22日	本窯跡は柿右衛門様式の中でも特に優品を生産した窯で、その学術的価値は日本の窯業史のうち特筆すべきものがある。
天然記念物	有田のいちょう (一株)	泉 山 弁財天社	国	大正15年10月20日	泉山の弁財天の境内にあり、高さ40m、根廻り18m、樹齢推定千年と言われており、おそらく日本一大きいものであると思われる。
重要無形文化財	色鍋島・今右衛門 技 術 保 存 会	赤絵町	国	昭和51年4月30日	藩政時代の御用赤絵師であった今泉家が色鍋島の技法を継承している。
重要無形文化財	柿 右 衛 門 製 陶 技 術 保 存 会	南 山	国	昭和51年4月30日	柿右衛門系の色絵と濁手の技法を伝承している。
重要伝統的 建造物群 保存地区	有田内山伝統的 建造物群保存地区	有 田 内山地区	国	平成3年4月30日	歴史的価値の高い建物が数多く残っており、これらの建物と周囲の環境が地域的特色を顕示しているとして選定された。
重要文化財	染付白鷺図三脚皿	九州陶磁 文化館	国	平成元年6月12日	呉須による薄濃の技法で白い鷺を浮き立たせた三脚付き大皿。
重要文化財	染付山水図輪花大鉢 伊万里	九州陶磁 文化館	国	平成12年12月4日	江戸前期の作、体部は内外面に縞を持つ特殊な形態である。
登録有形文化財	陶山(すえやま)神社 鳥居	陶山神社	国	平成12年4月28日	明治21年に制作、この時期に頂点に達する有田焼の大物制作の技術品
佐 賀 県 重要文化財	陶彫赤絵の狛犬 (一点)	有田陶磁 美術館	県	昭和33年1月23日	江戸中期延宝頃のものときれ、古伊万里の大胆な絵付けが施されている。もとは泉山弁財天に奉納されていたといわれている。
佐 賀 県 重要文化財	染付有田皿山職人 尽し絵図大皿	有田陶磁 美術館	県	昭和57年3月19日	江戸後期の作、径59cmの見事な染付大皿で、当時の皿山の製作工程が絵双紙風に描かれている。
佐 賀 県 重要文化財	有田異人館(付) 棟 札 一 枚	幸 平	県	昭和52年3月11日	明治9年に建てられた洋風建造物で、外国貿易商談の場になった。明治時代の面影をとどめている。
佐 賀 県 重要文化財	色絵 桜樹群馬文 八角壺 三点 色絵 桜樹群馬文 八角広口瓶 二点	九州陶磁 文化館	県	平成11年5月10日	江戸中期の作、主文の上下の文様は雲形に図画し、その間に主文である桜樹群馬を描く。五点揃いで並んでいるととても豪華である。

●指定文化財

種 別	名 称	所在地	指定者	指定年月日	説 明
佐 賀 県 重要文化財	鉄絵緑彩型紙摺 唐 花 文 大 皿	九州陶磁 文化館	県	平成15年3月10日	1610年～40年の間に武雄地区 で製作されたものと考えられ、 高台は割高台で内面に施された 文様は鉄絵と銅緑釉及び白土の 型紙摺の技法が施されている。
佐 賀 県 重要文化財	色絵竹虎文大皿	九州陶磁 文化館	県	平成15年3月10日	1650～60年代にかけて作ら れた有田の初期色絵の様式の 1つを代表するもので、肥前 磁器色絵の変遷における基準 作として貴重である。
佐 賀 県 重要文化財	染付山水文水指	九州陶磁 文化館	県	平成16年3月8日	初期伊万里とよばれる肥前磁器草 創期のもので、染付の色調や描法 などから1610～30年代の有田の 小溝窯の製品と推定され数少ない 茶道具の伝世品の優品である。
佐 賀 県 重要文化財	青磁陽刻唐花 唐 草 文 水 指	今右衛門 古陶磁 美術館	県	平成14年3月6日	青磁釉の発色が良く、胴部 の唐花唐草文の意匠と技法 に優れ、鍋島藩窯の青磁を 代表するものである。
佐 賀 県 重要文化財	色 絵 群 馬 文 変 形 皿	九州陶磁 文化館	県	平成18年3月31日	岩谷川内時代の初期の鍋島 焼と推定され、染付による 群馬文が絵画的に表現され ている。
佐賀県史跡	小樽2号窯跡	中 樽	県	昭和61年3月19日	本窯は、17世紀の窯と19世 紀の窯が重複して残ってい る。前者は陶器と磁器が焼 かれており内山地区では最 も古い窯場の一つである。
天然記念物	大 日 の 杉	岳	町	昭和47年7月10日	国見山の中腹に位置し、杉 の木は推定樹齢400年を超 え、根回り4.8 [㍎] 目道り5.6 [㍎] 、高さ29 [㍎] の古木で上山 谷住民の手で祭られている。
天然記念物	狩 場 の 楠	山 本	町	昭和47年7月10日	桑ノ木原川ほとりに位置し、推定 樹齢500年、樹高20 [㍎] 、根回り 12 [㍎] 、枝張り17 [㍎] で、根元には 狩場明神が祭られている。読売新 聞社「新日本名木100選」に選定。
重要文化財	山田神社神殿	下山谷	町	昭和47年7月10日	唐船城の山裾に位置し、永禄 4年（1561年）創建され、 一間社流造の建築様式を残し、 切妻造平入りで大正8年に現 在地に移築されたものである。
重要文化財	山田神社明神鳥居	下山谷	町	昭和47年7月10日	明神鳥居は、反りの在る笠 木・島木で、端は斜めになっ ている。柱根元に亀腹がある。 天和2年（1682年）建立。
重要文化財	大木神社肥前鳥居	桑木原	町	昭和47年7月10日	肥前地方独特の鳥居で、高さ 2.6 [㍎] ・笠木の長さ3.6 [㍎] 、笠木、 島木、貫は3本柱は2本の石材 を使用。建立年月日不明

●指定文化財

種 別	名 称	所在地	指定者	指定年月日	説 明
重要文化財	竜泉寺山門	大木宿	町	昭和47年7月10日	建立は天保4年(1833年)で一間一戸の四脚門、本瓦葺、入母屋造りで、天井には格天井で絵が施されてこの寺で最も古い建物である。
重要文化財	城山観音堂磨崖種子	山谷牧	町	昭和47年7月10日	種子とは、梵時一文字で仏様を表したもので、碑面には慶長2年(1597年)に建てられた貴重な石碑である。唐船城跡南裾に位置している。
重要文化財	竜泉寺懸仏	大木宿	町	昭和47年7月10日	製造年月日は不明だが、径35㍍の鑄銅製の円鏡の中央に仏像を取付けたもので、千手観音坐像、虚空蔵菩薩像、一面は像のみの3鏡からなる。
重要文化財	竜泉寺の過去帳	大木宿	町	昭和47年7月10日	有田磁器の祖とされる、李三平の戒名「月窓浄心上白川三兵衛靈明暦元年乙未8月11日」と記載されている。
重要文化財	明代青磁皿	西資料館	町	昭和47年9月5日	直径10.4㍍、高さ2.4㍍の中国明の時代の作品で、偶然唐船城付近の水田から発見された。
重要文化財	山田神社拜殿天井絵・大絵馬・三十六歌仙絵馬	下山谷	町	平成12年7月27日	作者 香月洞谷 天井絵86点 三十六歌仙絵馬36点 大絵馬3点からなり、嘉永5年11月の製作日付けが残っている。
町史跡	天神山窯跡	稗古場	町	昭和40年3月10日	天神山窯と稗古場窯は隣接しており、武雄・内田より移り住んで有田の窯業の基礎を築いた一人とされる百婆仙ゆかりの窯として伝えられている。
町史跡	稗古場窯跡	稗古場	町	昭和40年3月10日	
町史跡	初代 金ヶ江三兵衛墓碑	白川	町	昭和42年3月20日	泉山磁石場を発見したと伝えられる金ヶ江三兵衛(李参平)の墓。法名「月窓浄心居士」明暦元年没。
町史跡	掛の谷窯跡	応法	町	昭和45年5月20日	外山地区に位置し、17世紀中頃に操業された窯である。調査では粗放な染付小皿が出土製品の大半を占めている。
町史跡	唐船城跡	下山谷	町	昭和47年7月10日	平安末期より戦国時代にかけて有田郷を支配した有田氏歴代の城址で、築造年は不明だが建久年間(1190~1198)の説が有力である。
町史跡	坂の下縄文遺跡	山本	町	昭和47年7月10日	昭和42年からの発掘調査で、21基の土坑の中から多くの木の實が出土。4000年前のアラカシの實から発芽した木は現在も大きく育っている。

●指定文化財

種 別	名 称	所在地	指定者	指定年月日	説 明
町 史 跡	迎ノ原古窯跡	仏ノ原	町	昭和47年9月5日	全長26.4 ^延 連房式階段状登窯で、12室の焼成室から成、陶器、磁器を焼いた窯で、重ね焼きの際目積みとして、砂が用いられている。
町 史 跡	竜門磁跡場	広瀬山	町	昭和52年1月26日	磁石は露天堀で採掘され、深さ40 ^延 面積2,045㎡に及び採掘時に用いたツルハシの痕が今なお残り、原明古窯跡の製品もこの土で焼かれている。
町 史 跡	応法・猪子谷 単室石炭窯	応法	町	平成10年10月12日	明治に作られた窯で、レンガ積みの倒火焰式単室陶磁器焼成窯と呼ばれるもの。東西に3ヵ所の焚口、北側に2か所の出入口が設けられている。

社会福祉

●国民年金被保険者の状況(平成16年度)

(単位：人)

	被保険者数	被保険者の内訳			免除者数	
		強制	任意	第3号	法定免除	申請免除
旧有田町	2,848	2,118	24	706	118	459
旧西有田町	1,948	1,455	16	477	180	273

資料：町民課

●旧法国民年金受給状況(平成16年度末)

区 分		受給権者数 (人)	年 金 額		
			給付額 (千円)	平均 (千円)	
旧有田町	国民年金	老 齢 基 礎 年 金	2,013	1,448,746	719
		老 齢 年 金	623	209,075	335
		障 害 年 金	182	158,223	869
		寡 婦 ・ 遺 族 外	84	59,641	710
	合 計	2,902	1,875,685	—	
旧西有田町	国民年金	老 齢 基 礎 年 金	1,401	1,043,648	744
		老 齢 年 金	568	215,401	379
		障 害 年 金	263	238,094	905
		寡 婦 ・ 遺 族 外	35	25,324	723
	合 計	2,267	1,522,467	—	

資料：住民課

●各種手当等の受給者の状況(平成16年度末)

(単位：人)

	児童手当	児童扶養手当	特別児童扶養手当	特別障害者手当	障害児福祉手当
旧有田町	739	113	17	7	6
旧西有田町	600	69	22	7	4

資料：健康福祉課

●生活保護による保護の状況(平成16年度末現在)

(単位：人・世帯)

		高齢者	母子世帯	児童世帯	障害者	傷病世帯	その他	計
旧有田町	世帯数	21	5	—	5	20	3	54
	人員数	23	13	—	5	31	10	82
旧西有田町	世帯数	7	4	—	1	6	2	20
	人員数	7	12	—	3	10	9	41

資料：健康福祉課

●相談件数(平成17年度)

(単位：件)

生計	年金	職業・生業	住宅	家族	結婚	離婚	健康・保健・医療	在宅福祉	生活環境	人権法律
2	—	6	2	2	—	12	3	—	—	34
財産	児童・母子保健	教育・青少年	心身障害者	母子・父子福祉	老人福祉	苦情	介護	事故	その他	計
35	—	1	1	—	1	19	2	2	16	138

資料：有田町社会福祉協議会

●保育園・幼稚園児童、職員数推移

各年度末現在 (単位：人)

町立保育園名	しらかわ			ほんまち			すがの			おおぎ			やまだに		
	14	15	16	14	15	16	14	15	16	14	15	16	14	15	16
児童 総数	39	41	36	67	64	48	28	31	36	59	62	66	60	63	61
4歳以上	20	22	17	40	29	19	15	18	17	27	26	33	32	24	27
3歳	6	5	5	6	10	7	6	5	4	15	17	14	10	17	18
3歳未満	13	14	14	21	25	22	7	8	15	17	19	19	18	22	16
職員 総数	9	10	9	11	13	13	8	8	9	8	7	9	8	8	9
園長	1	1	1	1	1	1	1	1	1	1	1	1	1	1	1
保育士	6	7	6	8	10	10	5	5	6	5	4	6	5	5	6
調理員	2	2	2	2	2	2	2	2	2	2	2	2	2	2	2
町立保育園名	ひろせ						計								
年 度	14	15	16	14	15	16	14	15	16	14	15	16	14	15	16
児童 総数	53	58	49	306	319	296									
4歳以上	23	26	20	157	145	133									
3歳	11	9	12	54	63	60									
3歳未満	19	23	17	95	111	103									
職員 総数	9	8	9	53	54	58									
園長	1	1	1	6	6	6									
保育士	6	5	6	35	36	40									
調理員	2	2	2	12	12	12									

資料：住民課

● 保育園児童、職員数推移

各年度末現在（単位：人）

私立保育園名	同朋天神			あかさか ルンビニー			同朋			平安			計		
	14	15	16	14	15	16	14	15	16	14	15	16	14	15	16
児童 総数	62	61	73	91	104	95	68	68	73	72	79	93	293	312	334
4歳以上	34	34	32	34	44	44	28	31	37	29	33	40	125	142	153
3歳	11	12	18	30	19	23	19	12	8	19	15	12	79	58	61
3歳未満	17	15	23	27	41	28	21	25	28	24	31	41	89	112	120
職員 総数	14	15	12	13	13	12	11	12	14	14	15	14	52	55	52
園長	1	1	1	1	1	1	1	1	1	1	1	1	4	4	4
保育士	11	11	8	12	12	11	8	9	11	11	12	11	42	44	41
調理員	2	3	3	-	-	-	2	2	2	2	2	2	6	7	7

資料：住民課

各年度5月1日現在（単位：人）

私立幼稚園名	あかさか ルンビニー			ルンビニー			計		
	15	16	17	15	16	17	15	16	17
児童 総数	72	69	70	72	85	82	144	154	152
4歳以上	52	53	44	50	54	48	102	107	92
3歳	20	16	26	22	22	28	42	38	54
3歳未満	-	-	-	-	9	6	-	9	6
職員 総数	6	6	6	6	6	6	12	12	12
園長	1	1	1	1	1	1	2	2	2
保育士	4	4	4	4	4	4	8	8	8
その他	1	1	1	1	1	1	2	2	2

資料：学校教育課及び学校基本調査

保健衛生

● 医療機関・医療従事者数

平成16年12月31日現在（単位：人）

機 関	医療関係者数	
一般病院	2	医師 30
一般診療所	12	歯科医師 13
歯科診療所	9	薬剤師 29
薬 局	11	保健師 7
		助産師 2
		看護師 110
病床数	269	准看護師 109

資料：健康福祉課

●原因別死亡者の推移

(単位：人)

区分		年		
		13	14	15
脳血管疾患	旧有田町	16	7	20
	旧西有田町	7	11	6
悪性新生物	旧有田町	42	33	42
	旧西有田町	23	34	24
心臓疾患	旧有田町	18	22	8
	旧西有田町	13	11	15
老 衰	旧有田町	4	7	3
	旧西有田町	2	5	4
不慮の事故	旧有田町	7	4	3
	旧西有田町	2	1	3
肺炎・気管支炎	旧有田町	18	8	6
	旧西有田町	7	11	9
高血圧疾患	旧有田町	2	6	2
	旧西有田町	1	1	0
肝疾患・肝硬変	旧有田町	2	3	2
	旧西有田町	1	1	2
結 核	旧有田町	1	0	1
	旧西有田町	0	0	0
そ の 他	旧有田町	25	33	23
	旧西有田町	24	13	14

資料：健康福祉課

●介護保険の状況

平成17年12月末現在 (単位：人)

	要支援	要介護1	要介護2	要介護3	要介護4	要介護5	計
第1号被保険者	76	307	137	103	124	88	835
65歳以上75歳未満	6	43	20	15	14	9	107
75歳以上	70	264	117	88	110	79	728
第2号被保険者	1	4	6	2	5	5	23
総 数	77	311	143	105	129	93	858

資料：健康福祉課

●国民健康保険の状況

区分	年度	14	15	16
	加入世帯数(世帯)	旧有田町	2,533	2,613
	旧西有田町	1,574	1,623	1,673
被保険者数(人)	旧有田町	5,151	5,302	5,312
	旧西有田町	3,449	3,584	3,602
受診件数(件)	旧有田町	82,432	90,657	94,162
	旧西有田町	47,665	52,468	54,887
診療費費用額(千円)	旧有田町	1,954,408	2,127,061	2,267,229
	旧西有田町	1,208,114	1,329,936	1,369,097
一世帯あたり保険税調定額(介護分含む)(円)	旧有田町	165,693	158,369	157,351
	旧西有田町	153,768	143,861	146,068
一人あたり保険税調定額(介護分含む)(円)	旧有田町	81,479	78,049	78,646
	旧西有田町	70,174	65,147	67,843
加入率(%)	旧有田町	39.8	40.9	41.5
	旧西有田町	35.7	37.1	37.5
受診率(%)	旧有田町	1,600.31	1,709.86	1,772.63
	旧西有田町	1,381.99	1,463.95	1,523.79
一人あたり費用額(円)	旧有田町	379,423	401,181	426,813
	旧西有田町	350,280	371,076	380,094

資料：健康福祉課

●ごみ処理の状況

(単位：t)

区分	年度	12	13	14	15	16
	可燃物		4,716	4,565	4,533	4,478
不燃物		564	439	376	393	322
資源ごみ		384	332	270	228	309
粗大ごみ		172	42	39	40	40
直接持ち込み		1,171	1,115	1,197	1,372	1,583
合計		7,007	6,493	6,415	6,511	6,284

資料：環境課

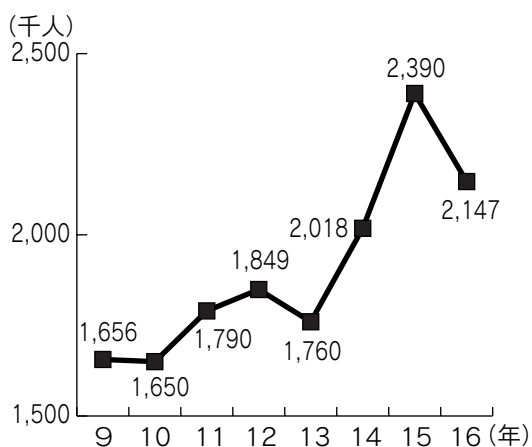
●し尿処理状況

年度		12	13	14	15	16
区 分						
処 理 人 口	(人)	23,041	22,906	21,997	22,729	22,568
し 尿 処 理 量	(kl)	17,892	17,776	17,317	16,898	15,779
浄 化 槽 汚 泥	(kl)	3,433	4,041	4,428	4,928	5,546

資料：環境課

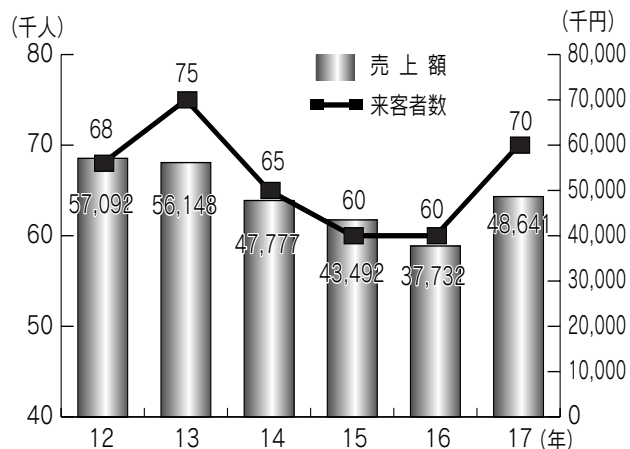
観 光

●観光客の推移



資料：商工観光課「観光客動態調査」

●有田ちゃん祭り来客者数・売上額



資料：有田焼卸団地協同組合

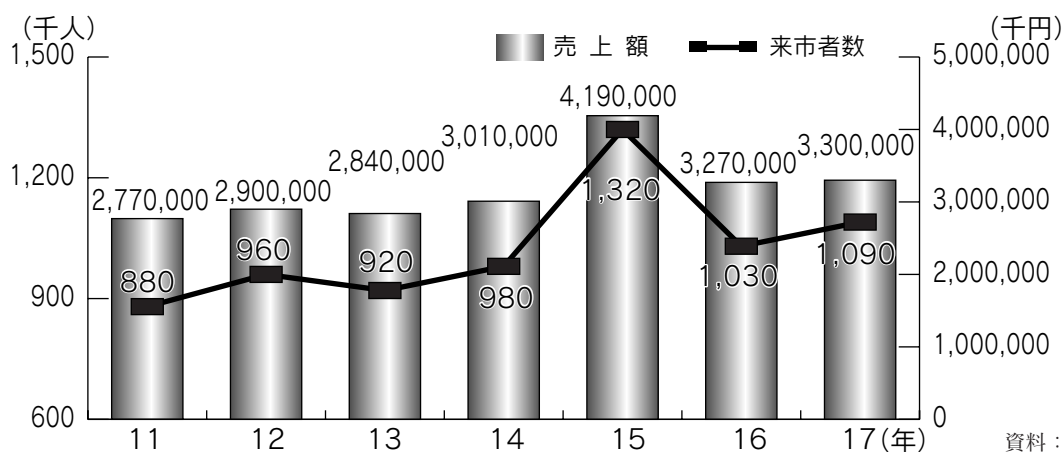
●有田陶器市来市者の内訳

(単位：千人)

年度	総数	地 方 別		交通手段別			
		県内	県外	列車	バス	自家用車	その他
13	920	165	755	110	105	703	2
14	980	170	810	110	120	748	2
15	1,320	237	1,083	110	220	988	2
16	1,030	185	845	106	135	787	2
17	1,090	195	895	126	131	831	2

資料：有田商工会議所

●有田陶器市来市者数・売上額



資料：有田商工会議所

●文化施設入館者状況

(単位：人)

施設名	10	11	12	13	14	15	16
有田陶磁美術館	9,307	8,845	8,675	7,303	6,236	5,352	4,611
有田町歴史民俗資料館	5,495	4,533	5,712	5,119	4,161	4,917	6,355
県立九州陶磁文化館	82,186	85,484	75,199	78,514	74,630	67,000	69,952

資料：商工観光課「観光客動態調査」

生 活

●町民所得分配

(単位：百万円)

区分	平成13年度	平成14年度	平成15年度
雇 用 者 報 酬	37,791	36,943	34,479
賃金・俸給	32,748	32,252	29,988
雇主の現実社会負担	3,719	3,580	3,404
雇主の帰属社会負担	1,324	1,110	1,087
財 産 所 得	1,320	1,227	1,236
一般政府	-1,040	-983	-855
家計	2,353	2,196	2,073
対家計民間非営利団体	7	14	17
企 業 所 得	8,466	8,683	10,190
民間法人企業	2,493	1,920	2,483
公的企業	708	909	983
個人企業	5,265	5,855	6,725
農林水産業	565	462	626
その他の産業	1,633	2,118	2,744
持ち家	3,068	3,275	3,356
町 民 所 得	47,577	46,853	45,904

資料：市町村民経済計算報告書

●町内総生産

(単位：百万円)

区 分		平成13年度	平成14年度	平成15年度
1. 産業		51,121	49,063	51,063
第1次	(1) 農林水産業	1,272	1,226	1,288
	① 農 業	1,205	1,184	1,271
	② 林 業	62	39	15
	③ 水産業	4	3	2
第2次	(2) 鉱 業	0	0	0
	(3) 製 造 業	17,248	16,168	16,939
	(4) 建 設 業	3,890	3,232	4,575
第3次	(5) 電気・ガス・水道業	1,317	1,321	1,408
	(6) 卸売・小売業	5,756	5,443	5,256
	(7) 金融・保険業	2,826	2,886	2,773
	(8) 不 動 産 業	6,609	6,651	6,743
	(9) 運輸・通信業	3,314	3,202	3,113
	(10) サービス業	8,890	8,935	8,968
2. 政府サービス生産者		7,949	8,028	8,157
3. 対家計民間非営利サービス生産者		1,122	1,181	1,162
4. (控除) 帰属利子等		2,175	2,179	1,983
5. 町民総生産		58,017	56,093	58,399

資料：市町村民経済計算報告書

●住宅事情の推移

(単位：世帯)

年	一般世帯 合計	持ち家	公営借家	民営借家	給与住宅	間借り	住宅以外 に住居	一世帯 当たり 人員 (人)
60	6,259	5,134	177	731	151	66	64	3.74
2	6,517	5,348	167	771	140	46	45	3.55
7	6,726	5,505	230	790	117	55	29	3.35
12	6,870	5,607	227	812	105	69	50	3.20

資料：国勢調査

水 道

●上水道の推移

区分 年度	給水人口 (人)	給水戸数 (戸)	普及率 (%)	年 間 給水量 (千m ³)	一日平均 給水量 (m ³)	一人一日 平均 給水量 (ℓ)	水道料金 収 入 (千円)
14	22,597	7,853	100.0	2,575	7,051	312	375,842
15	22,458	7,871	100.0	2,408	6,597	294	406,237
16	22,289	7,418	100.0	2,401	6,578	295	412,274

資料：水道事業所

●水道事業会計決算額

(単位：千円)

区分		年度		13	14	15	16
		収入	支出				
旧有田町	収益的収支	収入		266,381	238,215	283,153	270,524
		支出		252,191	227,699	229,899	220,067
	資本的収支	収入		70,429	24,055	9,982	203,162
		支出		141,668	90,576	101,625	298,572
旧西有田町	収益的収支	収入		156,529	157,191	156,323	158,439
		支出		147,625	139,203	147,687	146,798
	資本的収支	収入		189,653	19,402	23,279	23,279
		支出		212,596	33,082	76,441	76,441

資料：水道事業所

●公共下水道の状況

区分	年度	平成15年度末		平成16年度末		平成17年度末	
			累計		累計		累計
開始面積 (ha)		30	130	30	160	30	190
開始世帯数 (戸)		240	1,110	200	1,310	250	1,560
対象人員 (人)		720	3,420	600	4,020	750	4,770
整備率 (%)		26.4		35.1		42.8	

資料：下水道課

●農業集落排水事業

平成18年2月末現在

区分		年度		平成15年度		平成16年度		平成17年度	
		収入	支出		累計		累計		累計
対象面積 (ha)	牧	8.2		8.2		8.2		8.2	
	楠木原	21.1		21.1		21.1		21.1	
対象世帯数 (戸) (A)	牧	67	67		67		67		67
	楠木原	104	104		104	1	105		105
開始世帯数 (戸) (B)	牧	48	48		48	△1	47		47
	楠木原	61	61	5	66	5	71		71
開始対象人員 (人)	牧	202	202	1	203	△6	197		197
	楠木原	240	240	13	253	17	270		270
整備率 (%) (B) / (A)	牧		71.6		71.6		70.1		70.1
	楠木原		58.7		63.5		67.6		67.6

※戸数については事業所・公民館等も含む。ただし、対象人員については、アパートの人数は含まない。

資料：下水道課

●浄化槽市町村整備推進事業

平成18年2月末現在

区分	年度	平成15年度		平成16年度		平成17年度	
			累計		累計		累計
全体設置計画基数	旧西有田町(A)	2,076戸					
	旧有田町	448戸					
	新有田町(B)	2,524戸					
設置基数	(C)	76	76	130	206	125	331
旧西有田町整備率(%)	(C)/(A)	3.7	3.7	6.3	9.9		
新有田町整備率(%)	(C)/(B)					5	13.1
残戸数	17年度以降	2,000	2,000	1,946	1,870	2,399	2,193

※戸数については事業所・公民館等も含む。

資料：下水道課

金 融

●有田町内金融機関数(支店数)

地方銀行	信用金庫	信用組合	労働金庫	農業協同組合	計
5	2	1	1	1	10

●有田金融協会概況

平成16年度末現在 (単位：千円)

年 度	14	15	16
預金残高 ①	54,640,967	53,767,826	53,537,897
貸付金残高 ②	42,900,535	41,547,334	40,665,933
差引額 ①-②	11,740,432	12,220,492	12,871,964

○有田金融協会

長崎銀行有田支店・佐賀銀行有田支店・伊万里信用金庫有田支店・佐賀共栄銀行有田支店・佐賀銀行有田駅前支店・佐賀西信用組合有田支店・親和銀行三川内支店・十八銀行波佐見支店・有田郵便局

※なお、上記概要には親和銀行三川内支店・十八銀行波佐見支店・有田郵便局は含まれていない。

●有田手形交換所の手形交換高の推移

平成16年度末現在

年 度	14	15	16
枚 数 (枚)	67,060	62,624	56,066
金 額 (円)	20,961,783,544	19,431,143,758	15,255,340,430

全資料：有田金融協会

治 安

●月別交通事故発生件数（管内）

年	月 内訳	1	2	3	4	5	6	7	8	9	10	11	12	計
		15	件 数	15	4	15	22	11	15	11	13	22	15	19
	死亡者(人)	-	-	-	-	-	-	-	-	1	-	-	-	1
	負傷者(人)	22	4	19	34	16	23	19	20	25	20	23	19	244
16	件 数	16	9	19	12	20	9	10	18	18	13	17	20	181
	死亡者(人)	-	-	-	-	-	-	-	-	-	-	-	-	-
	負傷者(人)	19	12	29	15	29	11	14	22	26	21	27	22	247
17	件 数	17	15	12	9	15	14	9	18	22	15	13	12	171
	死亡者(人)	-	-	-	-	-	-	-	-	-	-	-	-	-
	負傷者(人)	24	16	17	15	19	18	13	25	27	22	19	14	229

(事故発生件数は人身事故のみ計上)

資料：有田警察署

消防・救急

●有田町消防本部現有勢力

平成17年4月1日現在

職 員 数	無線指令車	救 急 車	ジープ型ポンプ車	
38	1	3	1	
水槽付ポンプ車	化 学 車	救助工作車	広 報 車	そ の 他
2	-	1	1	1

資料：有田町消防本部

●消防団現有勢力

平成17年4月1日現在

分団数	団員数	指 揮 広報車	小型動力 ポンプ	積載車	消火栓	防火 水槽
4	531	3	33	29	264	98

資料：総務課

●救急車出動状況

(単位：件)

年	火災	水難	交通 事故	労働 災害	運動 競技	一般 負傷	加害	自損 行為	急病	転院 搬送	その他	不搬送	計
13	-	-	40	-	5	33	3	3	212	27	3	21	326
14	-	-	45	5	6	40	2	1	203	36	3	22	341
15	-	1	65	9	8	62	1	6	350	153	1	31	656
16	-	-	78	7	9	114	1	10	352	152	4	32	727

資料：有田町消防本部

● J R各駅乗降客数の推移

(単位：人)

区 分		乗車人員			降車人員		
		平成14年	平成15年	平成16年	平成14年	平成15年	平成16年
有田駅	年間	313,248	302,420	292,214	321,134	304,602	294,409
	日平均	859	829	801	880	835	807
上有田駅	年間	47,140	46,484	40,457	49,283	52,094	45,226
	日平均	130	128	111	136	143	124

資料：商工観光課「観光客動態調査」

● J R有田駅の運輸状況

(単位：t)

年度	貨 物	
	発送トン数	到着トン数
14	51,118	26,607
15	50,417	31,217
16	48,022	34,470

資料：日本貨物鉄道(株)

● M R各駅乗降客数の推移

(単位：人)

区 分		乗車人員			降車人員		
		平成14年	平成15年	平成16年	平成14年	平成15年	平成16年
有田駅	年間	185,443	190,730	156,659	181,270	176,528	162,056
	日平均	508	301	429	497	484	443
三代橋駅	年間	24,896	29,332	20,275	32,361	30,787	22,577
	日平均	69	81	56	89	85	62
黒川駅	年間	24,225	27,510	28,137	25,779	37,464	23,034
	日平均	66	75	77	71	102	63
蔵宿駅	年間	10,894	9,923	9,274	8,075	12,036	7,470
	日平均	30	27	26	22	33	21
西有田駅	年間	41,808	34,932	34,632	41,318	32,827	29,431
	日平均	115	95	95	113	90	81
大木駅	年間	14,320	8,092	12,192	18,549	14,996	8,245
	日平均	39	22	34	51	41	23
山谷駅	年間	14,515	15,476	16,880	18,011	13,888	13,221
	日平均	40	42	47	49	38	37
夫婦石駅	年間	7,768	7,500	7,185	6,248	6,952	6,208
	日平均	21	20	20	17	19	17

資料：松浦鉄道(株)

●自動車保有台数

(単位：台)

区分	総数	貨物	軽自動車貨物	乗合	乗用	軽自動車乗用	特殊	小型二輪車	原付自転車
13	15,475	1,404	3,176	22	6,992	3,440	228	213	1,369
14	15,637	1,350	3,138	25	6,969	3,699	236	220	1,303
15	15,704	1,303	3,061	24	6,904	3,960	227	225	1,303

資料：九州運輸局佐賀陸運局

●有線テレビ加入状況

平成17年3月末現在

施設名	加入世帯(戸)	加入率(%)
有田ケーブルネットワーク(株)	5,020	67.6
有田有線テレビ組合	816	11.0
大野有線テレビ組合	150	2.0
戸矢地区共同テレビ組合	202	2.7
境野地区共同受信施設	10	0.1

資料：有田ケーブルネットワーク(株) 企画課「地上テレビ放送の受信状況」

※平成17年3月末総世帯数 7,429戸

建設

●道路状況

平成17年4月1日

区分	路線数 (本)	実延長 (m)	改良済		舗装済	
			延長(m)	率(%)	延長(m)	率(%)
国道	4	22,748	17,047	74.9	22,748	100.0
県道	15	40,783	28,529	70.0	40,783	100.0
町道	1級	25	26,831	99.7	26,732	99.6
	2級	18	17,416	96.8	17,416	100.0
	その他	907	232,440	69.4	205,364	88.4
	小計	950	276,687	205,026	74.1	249,512
農道	21	7,084	2,894	40.9	5,145	72.6
林道	10	19,144	6,679	34.9	13,821	72.2
計	1,000	366,446	260,175	71.0	332,009	90.6

資料：建設課「道路現況表」・農林課「農道台帳、林道台帳」

●橋梁

平成17年4月1日

区分	総本数	永久橋	木橋	永久橋率(%)
国道	36	36	-	100.0
県道	40	40	-	100.0
町道	269	266	3	98.9
計	345	342	3	99.1

資料：建設課「道路台帳」

●河川

平成17年4月1日

区分	総数	延長(m)
県河川	21	58,338
町河川	78	55,450

資料：建設課「河川台帳」

●建築確認申請受付件数

(単位：件)

年	13	14	15	16
専用住宅	84	99	79	87
その他(併住倉庫等)	45	36	31	31
計	129	135	110	118

資料：建設課「建築確認申請台帳」

A

r

i

t

A

発行 佐賀県有田町
〒849-4192
佐賀県西松浦郡有田町立部乙2202番地
TEL (0955) 46-2111
FAX (0955) 46-2100
ホームページ
<http://www.town.arita.lg.jp/>
E-mail:kikaku@town.arita.lg.jp

編集 企画課