

平成18年
有田町統計書



＝目 次＝

概 説	1
土地 利用	2
気 象	3
人 口 等	4～5
農 林 業	6～7
工業・商業	8～10
財 政	11～13
教育文化	14～20
社会福祉	21～22
保健衛生	23～24
観 光	25
生 活	26～27
水 道	28～29
治 安	30
消防・救急	31
運 輸	32～33
建 設	34～35
執行機関	36
議 会	36

1. 統計表中に使用した符号は、次のとおりです。

「-」は該当数字がないもの。

「0」は単位に満たないもの。

「×」は該当数字はあるが、秘密保護上統計数値を公表しないもの。

「△」はマイナス

2. 統計表の一部には、単位未満の数値を四捨五入したため、その合計が必ずしも総計に一致しないものがあります。

概 説



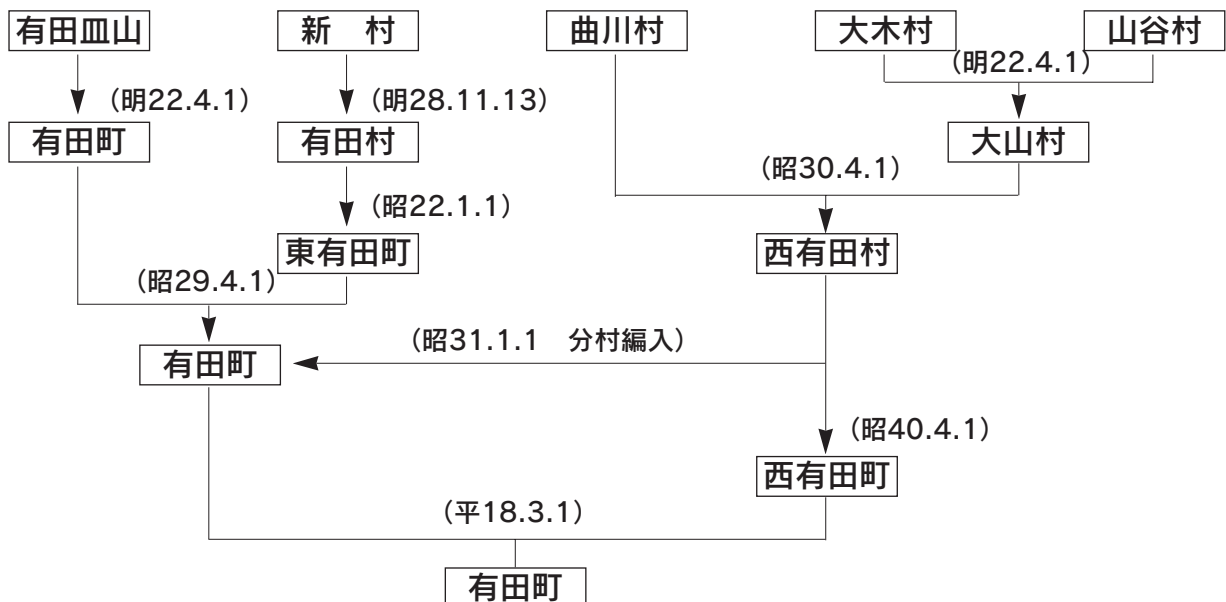
有田町章
(平成18年3月制定)

有田町の「有」をモチーフにはばたく鳥の形を表しています。世界の天空へはばたく有田町の姿を鳥の形に込め、未来へ向かい、ひと・自然・文化がはばたく有田町を表現しています。

●有田町の位置と地勢

有田町は佐賀県の西部に位置し、美しい景観を誇る田園地帯や黒髪連山など変化に富む豊かな自然に恵まれた温暖な気候の地域です。北は伊万里市、東は武雄市に接し、県境を挟んで、西は長崎県佐世保市、南は長崎県波佐見町に接しています。また、有田川が南北に流れて伊万里湾に注ぎ、その東西には国見連山と黒髪連山が連なっています。面積は65.8km²で、平成18年10月1日現在の人口は22,120人、世帯数は7,500世帯となっています。道路では、県内の主要幹線である国道35号が東西に横断し、福岡都市圏とを結ぶ国道202号が南北に縦断しているほか、北西部に国道498号が通っています。また、JR佐世保線が東西に横断し、伊万里市と有田町を結ぶ松浦鉄道が南北に通っています。

●有田町の沿革



土地利用

●区分ごとの土地利用の推移

区 分	平成15年		平成16年		平成17年	
	面積(ha)	構成比(%)	面積(ha)	構成比(%)	面積(ha)	構成比(%)
農 用 地	808	12.3	801	12.2	799	12.1
農 地	808	12.3	801	12.2	799	12.1
田	712	10.8	711	10.8	709	10.8
畑	96	1.5	90	1.4	90	1.4
採草放牧地	—	—	—	—	—	—
森 林	3,713	56.4	3,713	56.4	3,713	56.4
国 有 林	1,268	19.3	1,268	19.3	1,268	19.3
民 有 林	2,445	37.2	2,445	37.2	2,445	37.2
原 野	8	0.1	8	0.1	8	0.1
水面・河川・水路	284	4.3	284	4.3	353	5.4
水 面	89	1.4	89	1.4	158	2.4
河 川	138	2.1	138	2.1	138	2.1
水 路	57	0.9	57	0.9	57	0.9
道 路	347	5.3	346	5.3	347	5.3
一 般 道 路	268	4.1	269	4.1	272	4.1
農 道	56	0.9	54	0.8	54	0.8
林 道	23	0.3	23	0.3	21	0.3
宅 地	471	7.2	474	7.2	475	7.2
住 宅 地	280	4.3	281	4.3	282	4.3
工 業 用 地	47	0.7	48	0.7	35	0.5
その他の宅地	144	2.2	145	2.2	158	2.4
そ の 他	949	14.4	954	14.5	885	13.4
合 計	6,580	100.0	6,580	100.0	6,580	100.0

区 分	平成15年		平成16年		平成17年	
	面積(ha)	構成比(%)	面積(ha)	構成比(%)	面積(ha)	構成比(%)
公 共 施 設 用 地	157	2.4	157	2.4	157	2.4

資料：企画課「土地利用現況調査」

気 象

●気温・降雨量

区分 月	平成16年		平成17年		平成18年	
	平均気温 (℃)	雨 量 (mm)	平均気温 (℃)	雨 量 (mm)	平均気温 (℃)	雨 量 (mm)
1月	3.6	56.5	4.1	37.5	4.8	49.0
2月	6.9	133.0	4.4	96.5	6.1	122.5
3月	9.5	117.0	7.7	168.0	10.4	68.4
4月	15.2	160.5	14.5	155.0	6.6	391.5
5月	18.1	382.5	18.5	66.5	17.3	372.0
6月	15.9	396.0	22.6	49.5	21.1	437.5
7月	26.5	67.0	25.6	268.5	24.5	362.9
8月	26.4	298.5	26.4	138.0	26.2	421.5
9月	22.9	419.5	24.3	177.5	21.5	298.5
10月	17.0	202.6	18.2	21.5	17.6	78.0
11月	12.0	55.8	11.6	173.5	11.2	140.0
12月	5.1	122.2	3.5	39.0	1.9	24.0
年間	14.9	2,411.1	15.1	1,391.0	14.1	2,765.8

資料：有田町消防本部「気象統計」

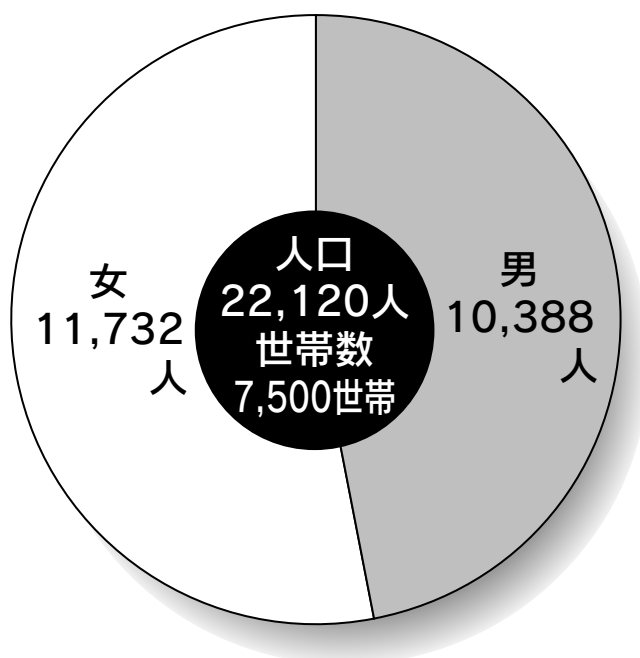
人口等

●国勢調査結果

	平成7年10月1日	平成12年10月1日	平成17年10月1日
人 口 (人)	22,818	22,314	21,570
男 (人)	10,806	10,470	10,061
女 (人)	12,012	11,844	11,509
DID(人口集中地区) (人)	5,296	5,187	—
面 積 (km ²)	65.80	65.80	65.80
DID(人口集中地区) (km ²)	1.70	1.64	—
人口密度 (人/km ²)	346.8	339.1	327.8
DID(人口集中地区) (人/km ²)	3,190.4	3,162.8	—
世 帯 数 (世帯)	6,731	6,881	6,930

※DID(人口集中地区)：各年国勢調査基本単位区を基礎単位とし、町内の境域内で人口密度の高い基本単位区（原則として1平方キロメートル当たり4,000人以上）が隣接して、それらの地域の人口が各年国勢調査時に5,000人以上を有する地域。

●住民基本台帳人口



平成18年
10月1日現在

●国勢調査による数値

		平成7年	平成12年	平成17年
(常住)人口	(人)	22,818	22,314	21,570
昼間人口	(人)	23,417	22,247	平成19年3月 公表予定
15歳以上町内就業者数	(人)	12,963	11,387	
(うち、他市町から通勤)	(人)	3,668	3,304	
15歳以上常住就業者数	(人)	12,090	11,273	
(うち、他市町へ通勤)	(人)	2,795	3,190	
就業流入超過数	(人)	873	114	
15歳以上町内通学者数	(人)	1,084	1,005	
(うち他市町から通学)	(人)	577	582	
15歳以上常住通学者数	(人)	1,354	1,173	
(うち、他市町へ通学)	(人)	847	750	
通学流入超過数	(人)	△ 270	△ 168	
世帯数	(世帯)	6,731	6,881	6,930
世帯数のうち一般世帯	(人)	6,726	6,870	6,904
一般世帯のうち核家族世帯	(人)	3,804	3,911	3,871
一般世帯 その他親族世帯	(人)	1,948	1,836	1,753
一般世帯 非親族世帯	(人)	8	11	18
一般世帯 単独世帯	(人)	966	1,112	1,262

●年齢3区分別人口

	平成7年				平成12年				平成17年			
	男	女	計	割合(%)	男	女	計	割合(%)	男	女	計	割合(%)
総計(人)	10,806	12,012	22,818	100.0	10,470	11,844	22,314	100.0	10,061	11,509	21,570	100.0
15歳未満(人)	2,131	1,993	4,124	18.1	1,861	1,788	3,649	16.4	1,672	1,560	3,232	15.0
15~64歳(人)	7,029	7,417	14,446	63.3	6,703	7,108	13,811	61.9	6,264	6,682	12,946	60.0
65歳以上(人)	1,646	2,602	4,248	18.6	1,903	2,945	4,848	21.7	2,113	3,262	5,375	24.9
不詳(人)	-	-	-	-	3	3	6	0.0	12	5	17	0.1
平均年齢(歳)	39.2	43.2	41.3		41.2	45.3	43.4		43.4	47.6	45.6	

資料：国勢調査

農 林 業

●農家戸数・農業人口

年	区分 (戸)	農家戸数 (戸)	自給的 農家数	販 売 農家数	専業農家 (戸)	兼業農家 (戸)		農家人口 (人)		
						農業が主	兼業が主	総数	男	女
1995(平成7年)		989	171	818	58	74	857	4,723	2,302	2,421
2000(平成12年)		919	170	749	60	48	641	4,408	2,130	2,278
2005(平成17年)		871	177	694	60	66	568			

※専業農家は年金世帯である農家を含む。

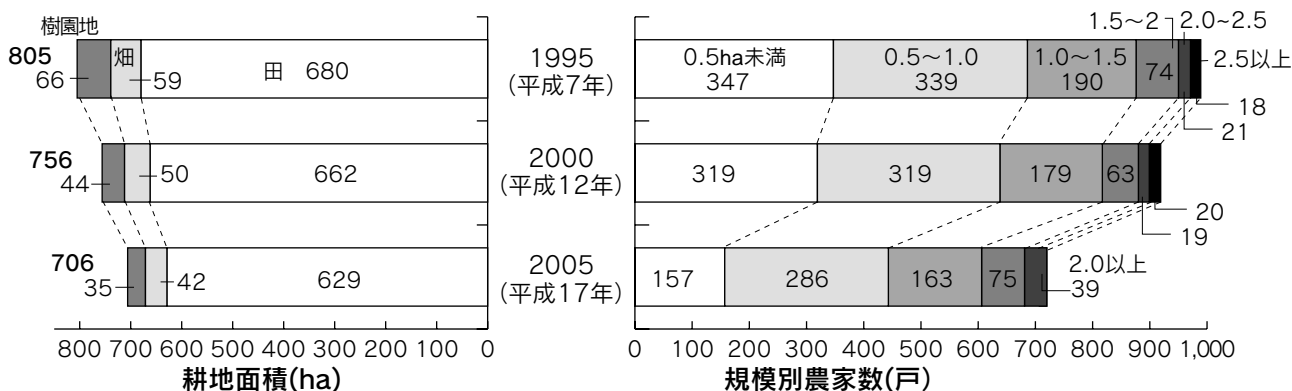
※自給的農家：経営耕地面積が30a未満かつ農産物販売金額が50万円未満の農家

※販売農家： " 30a以上 " 50万円以上 "

※2000年、2005年の専業農家・兼業農家の振分は販売農家の内数である。

資料：農林業センサス

●経営耕地面積・規模別農家数



資料：農林業センサス

●主要農産物の作付面積・収穫量

(単位：ha, t)

年	区分	米		小麦		二条大麦		大豆	
		作付面積	収穫量	作付面積	収穫量	作付面積	収穫量	作付面積	収穫量
平成14年		504	2,370	6	7	—	—	50	83
平成15年		503	2,162	4	8	—	—	49	33
平成16年		472	2,094	—	—	2	5	55	48
年	区分	みかん		ぶどう		たまねぎ		だいこん	
		栽培面積	収穫量	栽培面積	収穫量	栽培面積	収穫量	栽培面積	収穫量
平成14年		23	115	5	48	21	875	4	144
平成15年		21	158	5	35	18	818	4	146
平成16年		16	99	6	35	19	991	1	55

資料：九州農政局佐賀統計・情報センター「収穫量調査」「果樹調査」「青果物生産出荷統計調査」

●家畜の飼育戸数及び頭羽数の推移

(単位：戸，頭，1,000羽)

区分 年	肉用牛		豚		ブロイラー	
	飼養戸数	飼養頭数	飼養戸数	飼養頭数	飼養戸数	飼養羽数
平成15年	19	2,040	4	1,030	15	511
平成16年	18	2,060	4	979	12	450
平成17年	19	2,110	4	790	11	421

※肉用牛については旧西有田町分を公表。

資料：九州農政局佐賀統計・情報センター「畜産統計」

●農業産出額等

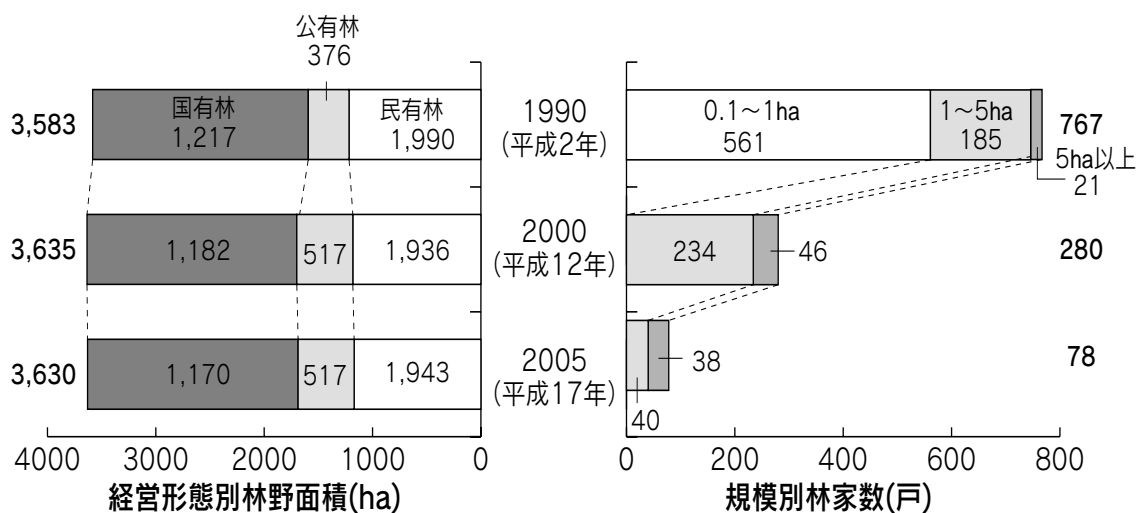
(単位：千万円)

区分 年	農業産出額															生産 農業 所得
	米	麦類	雑穀 豆類 いも類	野菜	果実	花き	工芸 農作物	種苗 苗木 その他	肉用牛	乳用牛	豚	鶏	その他 畜産物	加工 農産物	計	
平成14年	54	0	3	17	4	3	1	1	41	—	5	101	—	1	231	57
平成15年	61	0	1	18	4	1	2	1	36	—	5	103	—	1	233	68
平成16年	46	0	3	17	4	1	×	1	47	—	5	116	—	1	240	49

※肉用牛については旧西有田町分を公表。

資料：九州農政局佐賀統計・情報センター「生産農業所得統計」

●林野面積・規模別林家数



※平成12年の林家とは保有山林が1ha以上ある世帯をさす
 ※平成17年の林家とは保有山林が3ha以上ある世帯をさす

資料：農林業センサス

工業・商業

●業種別事業所・従業者の推移

(単位：事業所、人)

区分	平成11年		平成13年		区分	平成16年	
	事業所数	従業者数	事業所数	従業者数		事業所数	従業者数
農 林 漁 業	2	2	2	2	農 林 漁 業	2	2
鉱 業	1	2	1	1	鉱 業	1	18
建 設 業	110	802	117	924	建 設 業	107	764
製 造 業	410	4,352	393	3,721	製 造 業	379	3,607
電気・ガス・水道業	1	3	3	17	電気・ガス・水道業	—	—
運 輸 ・ 通 信 業	20	258	29	432	情 報 通 信 業	6	31
					運 輸 業	16	195
卸売・小売業・飲食店	702	3,233	705	3,231	卸 売 ・ 小 売 業	558	2,404
金 融 ・ 保 険 業	20	168	19	161	金 融 ・ 保 険 業	19	155
不 動 産 業	19	34	20	42	不 動 産 業	17	30
サ ー ビ ス 業	259	1,156	291	2,036	飲 食 店 ・ 宿 泊 業	92	423
					医 療 ・ 福 祉	45	504
					教 育 ・ 学 習 支 援 業	31	108
					複 合 サ ー ビ ス 事 業	10	162
					サ ー ビ ス 業 (他 に 分 類 さ れ な い も の)	167	599
公 務 (他 に 分 類 さ れ な い も の)	—	—	14	366	公 務 (他 に 分 類 さ れ な い も の)	—	—
総 数	1,544	10,010	1,594	10,933	総 数	1,450	9,002

※平成11年、16年は民営事業所のみ調査。

資料：事業所・企業統計調査

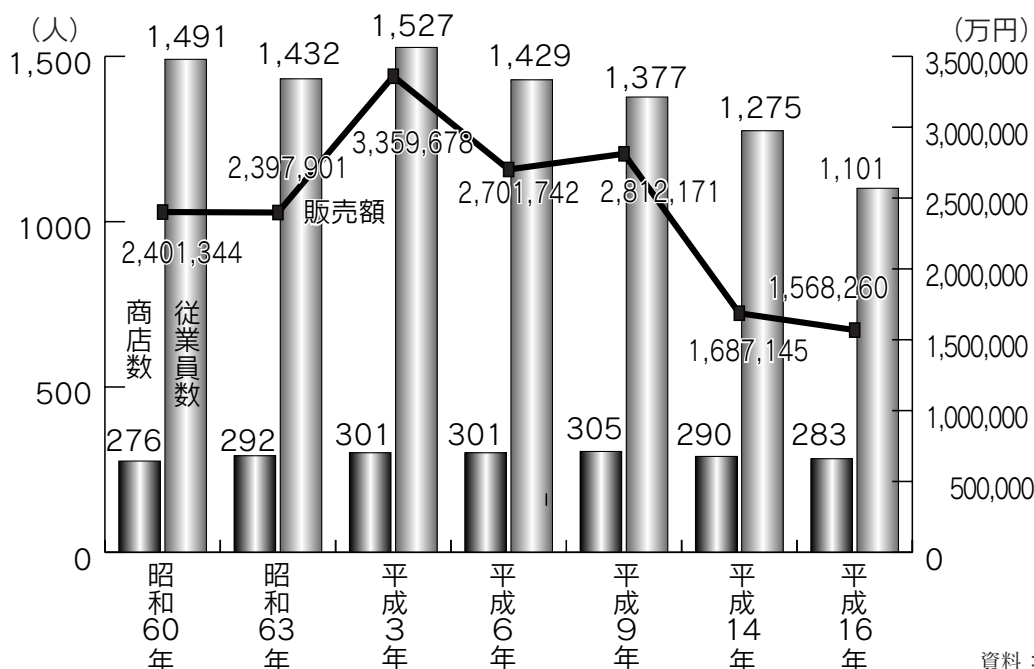
※日本標準産業分類平成14年3月改訂。

●産業分類別商店数・商品販売額等

区分	年	平成14年			平成16年		
		商店数(事業所)	従業者数(人)	商品販売額(万円)	商店数(事業所)	従業者数(人)	商品販売額(万円)
一 般 卸 売 業		190	920	1,490,514	191	823	1,370,317
(うち陶磁器・ガラス器卸売業)		145	710	1,048,982			
織物・衣服・身のまわり小売業		32	77	87,073	30	87	77,031
飲 食 料 品 小 売 業		81	424	540,639	83	475	572,338
家具・じゅう器・家庭用機械器具小売業		168	627	714,321	153	561	683,580
(うち陶磁器・ガラス器小売業)		145	565	638,163			
そ の 他 の 小 売 業		83	422	652,109	83	365	669,686
自 動 車 ・ 自 転 車 小 売 業		19	52	X	17	56	X
総 数		573	2,522	3,590,914	557	2,367	3,489,985

資料：商業統計調査

●陶磁器関係販売額等の推移



資料：商業統計調査

●有田町内産業細分類別出荷額の推移

(単位：事業所、人、万円)

区分	年度	平成15年			平成16年		
		事業所数	従業者数	出荷額	事業所数	従業者数	出荷額
中分類	9 食料品製造業	14	×	×	8	157	226,073
	10 飲料・たばこ・飼料製造業	3	×	×	2	32	×
	12 衣服・その他の繊維製品製造業	1	×	×	1	16	×
	13 木材・木製品製造業	11	×	×	6	40	×
	14 家具・装備品製造業	1	×	×	—	—	—
	15 パルプ・紙・紙加工品製造業	8	×	×	5	81	39,939
	16 印刷・同関連産業	5	×	×	3	22	×
	17 化学工業	2	×	×	2	18	×
	22 窯業・土石製品製造業	255	2,117	1,522,277	118	1,723	1,390,616
	24 非鉄金属製造業	1	×	×	1	79	×
	25 金属製品製造業	7	×	×	7	127	×
	26 一般機械器具製造業	12	×	×	6	188	283,290
	27 電気機械器具製造業	5	×	×	3	111	152,516
	32 その他の製造業	13	44	17,771	5	25	×
細分類	(再掲) 陶磁器・同関連製品製造業	244	2,043	1,432,267	113	1,664	1,314,275
	2242 食卓用・ちゅう房用陶磁器製造業	122	1,308	957,169	70	1,116	887,778
	2243 陶磁器製置物製造業	37	292	205,246	22	284	213,086
	2244 電気用陶磁器製造業	3	156	90,043	2	67	×
	2245 理化学用・工業用陶磁器製造業	3	45	95,851	3	109	131,365
	2246 陶磁器製タイル製造業	2	15	×	2	14	×
	2247 陶磁器絵付業	40	103	22,320	6	29	7,151
	2248 陶磁器用はい土製造業	7	34	26,315	4	23	17,431
	2249 その他の陶磁器・同関連製品製造業	30	90	28,679	4	22	8,080
合計	338	3,196	2,608,530	167	2,619	2,567,716	

※毎年12月31日現在の「製造業」に属する事業所。平成16年は従業者数4人以上の事業所のみ。
 ※経済産業省が公表する数値と相違する場合があります。

資料：工業統計調査

工業・商業

●産業別就業人口

(単位：人)

		平成7年	平成12年			平成17年
1次	農 業	556	558	農 業	577	
	林 業	16	9	林 業	14	
	漁 業	6	6	漁 業	2	
	1次小計	578	573	1次小計	593	
2次	鉱 業	12	4	鉱 業	2	
	建 設 業	1,063	1,031	建 設 業	858	
	製 造 業	4,317	3,510	製 造 業	3,038	
	2次小計	5,392	4,545	2次小計	3,898	
3次	電気・ガス・水道業	34	26	電気・ガス・水道業	27	
	運 輸 ・ 通 信 業	366	368	情 報 通 信 業	52	
				運 輸 業	300	
	卸売・小売業、飲食店	2,926	2,798	卸 売 ・ 小 売 業	2,260	
	金 融 ・ 保 険 業	176	174	金 融 ・ 保 険 業	166	
	不 動 産 業	21	21	不 動 産 業	23	
	サ ー ビ ス 業	2,239	2,426	飲 食 店、宿 泊 業	418	
				医 療、福 祉	1,119	
				教 育、学 習 支 援 業	409	
				複 合 サ ー ビ ス 事 業	172	
	サービス業(他に分類されないもの)			サ ー ビ ス 業 (他 に 分 類 さ れ な い も の)	1,059	
公 務 (他 に 分 類 さ れ な い も の)	356	334	公 務 (他 に 分 類 さ れ な い も の)	323		
3次小計	6,118	6,147	3次小計	6,328		
分 類 不 能	2	8	分 類 不 能	7		
計	12,090	11,273	計	10,826		

※日本標準産業分類平成14年3月改訂。

資料：国勢調査

●有田町工業団地企業一覧

(平成18年6月1日現在)

団地名	企 業 名	操業開始	主要製品名	従業員数		
				町内	町外	
前原工業団地	光洋技研(株)佐賀工場	平成 7年7月	LMガイド部品、精密機械部品	49	14	35
	(株)Y S K	平成 2年8月	スライドシャフト、精密機械部品	96	37	59
	アシック(株)	平成 9年7月	金属部品表面処理	14	4	10
	シンコー・エスピーエー(株)	平成 3年1月	船舶居住区用パネル	19	13	6
	日新電工(株)佐賀工場	平成 2年2月	分電盤、高圧受電盤	75	27	48
	(株)アンスコ九州工場	昭和62年4月	六角穴付精密ネジ	48	29	19
	赤尾鋼材(株)九州支店	平成 3年7月	鉄鋼材販売	13	5	8
	(株)今泉鐵工所	平成18年7月	超音波洗浄機他	33	18	15

資料：企画課

財 政

●歳入決算額の推移（一般会計）

（単位：決算額＝千円，構成比＝％，人口1人当り＝円）

区 分	平成16年度						平成17年度			
	旧有田町			旧西有田町			新有田町			
	決算額	構成比	人口1人当りの額	決算額	構成比	人口1人当りの額	決算額	構成比	人口1人当りの額	
町 税	1,090,225	18.9	85,154	605,164	12.6	62,992	1,692,200	15.4	76,363	
地 方 譲 与 税	84,583	1.5	6,606	84,437	1.8	8,789	206,404	1.9	9,314	
利 子 割 交 付 金	10,076	0.2	787	6,719	0.1	699	10,788	0.1	487	
地方消費税交付金	154,593	2.7	12,075	84,688	1.8	8,816	229,077	2.1	10,337	
配 当 割 交 付 金	810	0.0	63	537	0.0	56	3,162	0.0	143	
株式等譲渡所得割交付金	1,062	0.0	83	710	0.0	74	3,425	0.0	155	
自動車取得税交付金	22,628	0.4	1,767	24,751	0.5	2,576	46,182	0.4	2,084	
地方特例交付金	31,625	0.5	2,470	19,870	0.4	2,068	55,625	0.5	2,510	
地 方 交 付 税	1,738,252	30.2	135,769	1,703,022	35.5	177,269	3,345,272	30.4	150,960	
交通安全対策特別交付金	3,214	0.1	251	2,142	0.0	223	5,320	0.0	240	
分担金および負担金	10,964	0.2	856	55,608	1.2	5,788	56,247	0.5	2,538	
使用料及び手数料	103,360	1.8	8,073	59,895	1.2	6,235	225,798	2.0	10,189	
国 庫 支 出 金	546,733	9.5	42,704	173,401	3.6	18,049	599,557	5.4	27,056	
県 支 出 金	215,060	3.7	16,798	316,365	6.6	32,931	582,737	5.3	26,297	
財 産 収 入	12,775	0.2	998	9,473	0.2	986	23,416	0.2	1,057	
寄 付 金	6,412	0.1	501	620	0.0	65	34,951	0.3	1,577	
繰 入 金	671,197	11.7	52,425	1,110,888	23.1	115,633	1,447,515	13.1	65,321	
繰 越 金	133,595	2.3	10,435	99,980	2.1	10,407	412,039	3.7	18,594	
諸 収 入	202,758	3.5	15,837	68,833	1.4	7,165	293,599	2.7	13,249	
町 債	717,500	12.5	56,042	377,000	7.9	39,242	1,744,800	15.8	78,736	
歳 入 合 計	5,757,422	100.0	449,694	4,804,103	100.0	500,063	11,018,114	100.0	497,207	

資料：財政課「地方財政状況調査」

●歳出決算額の推移（一般会計）

（単位：決算額＝千円，構成比＝％，人口1人当り＝円）

区 分	平成16年度						平成17年度			
	旧有田町			旧西有田町			新有田町			
	決算額	構成比	人口1人当りの額	決算額	構成比	人口1人当りの額	決算額	構成比	人口1人当りの額	
議 会 費	90,000	1.6	7,030	90,697	2.0	9,441	178,798	1.7	8,069	
総 務 費	944,443	16.8	73,767	1,191,044	26.2	123,977	1,902,517	17.8	85,854	
民 生 費	1,080,011	19.2	84,356	929,801	20.5	96,784	2,045,852	19.1	92,322	
衛 生 費	592,062	10.5	46,244	675,220	14.9	70,284	1,931,615	18.1	87,167	
労 働 費	13,072	0.2	1,021	8,339	0.2	868	30,533	0.3	1,378	
農 林 業 費	54,531	1.0	4,259	371,971	8.2	38,719	500,812	4.7	22,600	
商 工 費	227,569	4.0	17,775	32,243	0.7	3,356	229,308	2.1	10,348	
土 木 費	468,128	8.3	36,564	232,315	5.1	24,182	662,227	6.2	29,884	
消 防 費	227,390	4.0	17,761	188,160	4.1	19,586	390,618	3.7	17,627	
教 育 費	1,158,983	20.6	90,524	399,268	8.8	41,560	1,374,765	12.9	62,038	
災 害 復 旧 費	1,138	0.0	89	29,328	0.6	3,052	11,865	0.1	535	
公 債 費	780,937	13.9	60,996	397,385	8.7	41,364	1,430,094	13.4	64,535	
諸 支 出 金	-	-	-	-	-	-	-	-	-	
予 備 費	-	-	-	-	-	-	-	-	-	
歳 出 合 計	5,638,264	100.0	440,386	4,545,771	100.0	473,173	10,689,004	100.0	482,357	

資料：財政課「地方財政状況調査」

財 政

●歳出の性質別状況（一般会計）

（単位：決算額＝千円，構成比＝％，人口1人当り＝円）

区 分	平成16年度						平成17年度		
	旧有田町			旧西有田町			新有田町		
	決算額	構成比	人口1人当りの額	決算額	構成比	人口1人当りの額	決算額	構成比	人口1人当りの額
義務的経費	2,299,803	40.8	179,630	1,635,875	36.0	170,279	4,411,061	41.3	199,055
人件費	1,125,905	20.0	87,941	839,547	18.5	87,389	2,147,062	20.1	96,889
扶助費	392,961	7.0	30,693	398,943	8.8	41,526	833,905	7.8	37,631
公債費	780,937	13.9	60,996	397,385	8.7	41,364	1,430,094	13.4	64,535
投資的経費	1,075,034	19.1	83,967	1,021,377	22.5	106,316	1,995,775	18.7	90,062
普通建設事業費	1,073,896	19.0	83,878	992,049	21.8	103,263	1,983,910	18.6	89,527
うち単独事業費	329,485	5.8	25,735	899,162	19.8	93,594	910,122	8.5	41,070
災害復旧費	1,138	0.0	89	29,328	0.6	3,053	11,865	0.1	535
その他の経費	2,263,427	40.1	176,789	1,888,519	41.5	196,577	4,282,168	40.1	193,239
物件費	507,073	9.0	39,606	339,904	7.5	35,381	1,141,477	10.7	51,511
維持補修費	10,640	0.2	831	12,585	0.3	1,310	27,641	0.3	1,247
補助費等	865,731	15.4	67,619	980,750	21.6	102,087	1,092,377	10.2	49,295
積立金	317,371	5.6	24,789	264,768	5.8	27,560	699,381	6.5	31,561
投資及び出資金	550	0.0	43	18,120	0.4	1,886	326,690	3.1	14,742
貸付金	110,320	2.0	8,617	-	-	-	133,620	1.3	6,030
繰出金	451,742	8.0	35,284	272,392	6.0	28,353	860,982	8.1	38,853
合 計	5,638,264	100.0	440,386	4,545,771	100.0	473,172	10,689,004	100.0	482,356

資料：財政課「地方財政状況調査」

●特別会計歳入歳出決算額

（単位：千円）

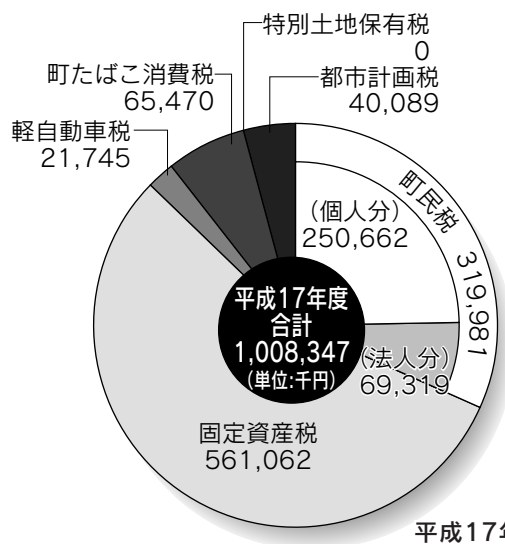
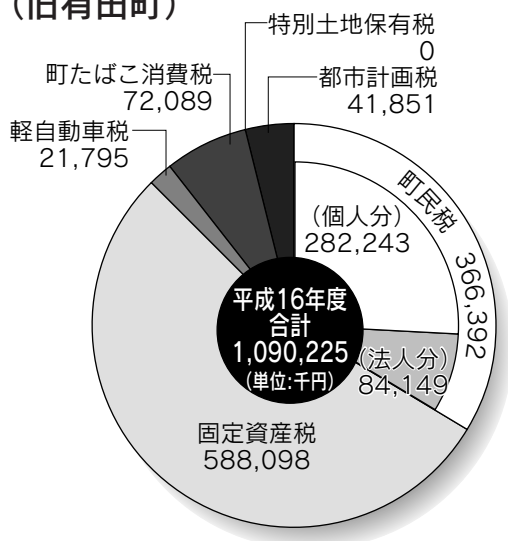
区 分		平成16年度		平成17年度		
		旧有田町	旧西有田町	旧有田町	旧西有田町	新有田町
国民健康保険事業	歳入	1,215,811	831,537	1,077,467	702,021	429,514
	歳出	1,188,283	791,407	1,069,042	682,486	375,043
老人保健事業	歳入	1,561,413	983,908	1,362,812	867,237	354,132
	歳出	1,541,643	975,842	1,336,544	856,975	345,842
介護保険事業	歳入	881,345	494,914	747,492	448,531	282,690
	歳出	861,386	488,078	723,038	440,123	261,762
小規模水道事業	歳入	1,997	-	-	-	-
	歳出	1,997	-	-	-	-
公共下水道事業	歳入	651,645	-	227,050	-	420,141
	歳出	651,645	-	486,054	-	420,141
農業集落排水事業	歳入	-	61,070	-	87,816	23,996
	歳出	-	57,202	-	86,023	19,435
黒牟田宅地分譲事業	歳入	79,133	-	81,591	-	36,280
	歳出	78,548	-	45,311	-	34,386

※新有田町の各会計の歳入には、旧町の決算剰余金が含まれています（公共下水道事業除く）

資料：会計課「歳入歳出決算書」

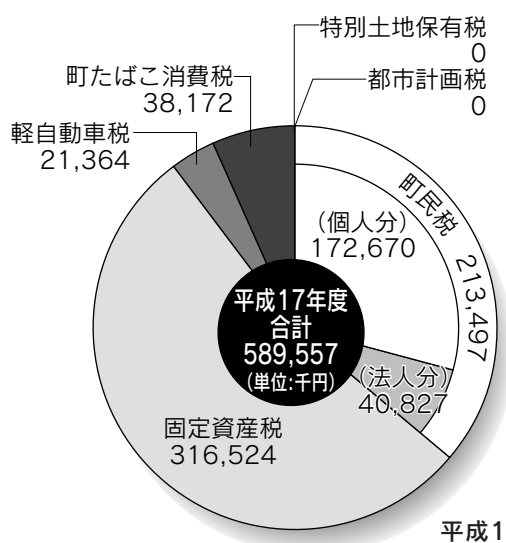
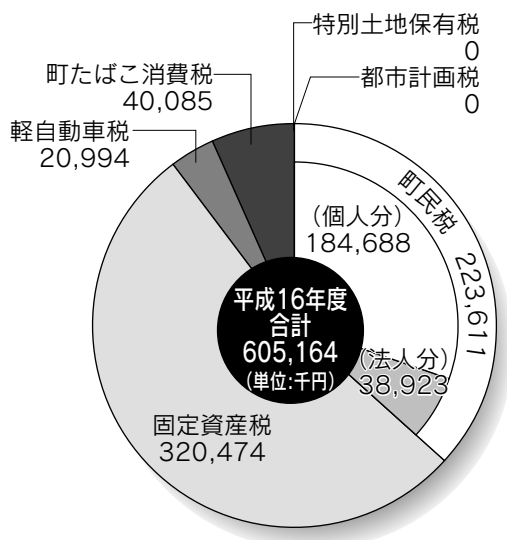
●年度別町税の内訳

(旧有田町)



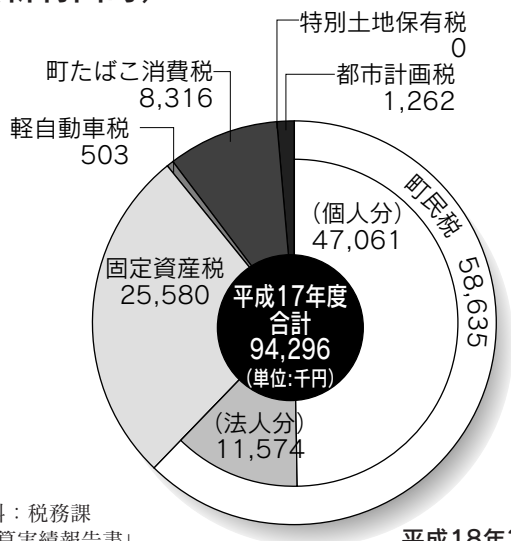
平成17年4月～
平成18年2月分

(旧西有田町)



平成17年4月～
平成18年2月分

(新有田町)



●町税負担状況

(単位:円)

	年度	14	15	16	17
旧有田町	一人あたり	80,683	77,085	80,730	—
	一世帯あたり	231,246	220,932	228,938	—
旧西有田町	一人あたり	66,206	62,392	63,223	—
	一世帯あたり	226,494	211,954	214,406	—
新有田町	一人あたり	—	—	—	71,089
	一世帯あたり	—	—	—	215,448

資料: 税務課
「決算実績報告書」

平成18年3月分

資料: 税務課「決算実績報告書」

教育文化

●町内学校教育施設の状況

各年5月1日現在（単位：人、学級）

年 度	町立曲川小学校			町立大山小学校			町立有田小学校		
	16	17	18	16	17	18	16	17	18
児 童 ・ 生 徒 数	311	313	315	326	322	323	204	206	182
学 級 数	13	13	13	13	13	13	7	7	7
1学級あたり生徒数	23	24	24	25	24	24	29	29	26
教 職 員 数	27	27	28	29	29	28	21	22	21
年 度	町立有田中部小学校			町立西有田中学校			町立有田中学校		
	16	17	18	16	17	18	16	17	18
児 童 ・ 生 徒 数	580	558	568	328	311	303	413	416	402
学 級 数	18	18	18	10	10	10	13	12	12
1学級あたり生徒数	32	31	31	32	31	30	32	34	33
教 職 員 数	38	41	40	29	30	30	39	39	40

年 度	県立有田工業高等学校						県立有田窯業大学校				
	16		17		18		年 度	16	17	18	
生 徒 数	全日	定時	全日	定時	全日	定時	専 門 課 程	陶磁器科(1年)	27	25	22
学 級 数	589	96	593	87	588	83		陶磁器科(2年)	26	21	21
1学級あたり生徒数	15	4	15	4	15	4	短 期 研 修	ろくろ科(特別研修会)	17	17	19
教 職 員 数	39	24	40	22	39	21		絵付科	20	20	19
	57	24	55	24	56	24	研 究 科		5	6	1
							教 職 員 数		7	7	7

資料：各学校及び学校基本調査

●中学校卒業者の進路状況

(単位：人)

区分	年度	卒業者総数			進学者			就職者			その他		
		男	女	計	男	女	計	男	女	計	男	女	計
有田中学校	15	70	80	150	68	80	148	-	-	-	2	-	2
	16	64	67	131	64	67	131	-	-	-	-	-	-
	17	64	72	136	63	71	134	1	-	1	-	1	1
西有田中学校	15	54	71	125	53	71	124	-	-	-	1	-	1
	16	60	53	113	58	52	110	-	-	-	2	1	3
	17	63	46	109	60	46	106	1	-	1	2	-	2

資料：学校基本調査

●有田工業高等学校卒業者の進路状況（全日制のみ計上）

年度	卒業生総数(人)			進学者(人)			就職者(人)			その他(人)		
	男	女	計	男	女	計	男	女	計	男	女	計
15	184	49	233	37	14	51	120	31	151	5	1	6
16	148	47	195	33	22	55	113	22	135	2	3	5
17	136	61	197	22	25	47	112	31	143	2	5	7

資料：有田工業高校

●有田窯業大学の進路状況(平成18年3月末現在)

		就 職		その他	計
		町内	町外		
専門課程	陶磁器科	2(2)	7(6)	10	19
短期研修	ろくろ科	3(3)	4(4)	10	17
	絵付科	8(8)	8(8)	1	17
研 究 科		2(2)	4(4)	0	6
計		15(15)	23(22)	21	59

資料：有田窯業大学校

※カッコ内は窯業（内書き）

●社会体育施設利用状況

施設名	年度	年間利用件数		
		15	16	17
大山小学校体育館	(単位：件)	—	—	195
曲川小学校体育館	(“)	—	—	258
西有田中学校体育館	(“)	—	—	190
西有田中夜間照明	(“)	—	—	119
有田町体育センター	(“)	—	—	677
赤坂球場	(“)	240	225	147
ひらき球場	(“)	172	163	189
円山テニスコート	(“)	282	234	87
有田町武道場	(“)	300	299	233
有田町文化体育館	(“)	744	799	644
泉山体育館	(“)	483	418	493
赤坂体育館	(“)	394	352	403
有田中学校体育館	(“)	633	620	631
有田小学校体育館	(“)	698	278	296
有田中部小学校体育館	(“)		298	316
円山運動広場	(“)	173	160	165
生涯学習センター図書室・レインボー号	(単位：冊)	30,820	30,938	29,427
西公民館図書室	(“)	—	—	20,474

資料：生涯学習課

教育文化

●日本芸術院会員

種 別	氏 名	住所	指定者	指定年月日	説 明
美術部門 (工芸文化)	青 木 龍 山	外尾山	日 本 芸 術 院	平成4年12月15日	優れた造型力と現代感覚により卓越した芸術作品を制作し、芸術上の功績顕著な芸術家として、独自の陶芸を確立している。

●重要無形文化財保持者

種 別	氏 名	住所	指定者	指定年月日	説 明
重要無形文化財	井 上 萬 二	南 山	国	平成7年5月31日	伝統的な白磁の制作技法を高度に体得し、卓越した技術を保持している。
重要無形文化財	十四代 酒井田 柿右衛門	南 山	国	平成13年7月12日	濁手の制作工程すべてに精通し、伝統的な色絵磁器の技法を保持している。

●佐賀県重要無形文化財保持者

種 別	氏 名	住所	指定者	指定年月日	説 明
佐 賀 県 重要無形文化財	中 村 清 見	南 原	県	平成2年8月31日	白磁の分野で卓越した技術を保持している。

●指定文化財

種 別	名 称	所在地	指定者	指定年月日	説 明
国 史 跡	天狗谷窯跡	白 川	国	昭和55年3月24日	本窯は、少なくとも5基以上の窯が狭い谷間に順次築かれた17世紀の磁器窯である。昭和40年より5ヵ年かけて発掘調査が行われた。
	山辺田窯跡	黒牟田			同一丘陵上に少なくとも9基以上の、16世紀末から17世紀中頃の窯跡の存在が確認されている。特徴的な製品として染付大皿や色絵素地皿があげられる。
	泉山磁石場	泉 山			およそ400年前李参平（初代金ヶ江三兵衛）らによって発見されたと伝えられる磁器原料地である。

●指定文化財

種 別	名 称	所在地	指定者	指定年月日	説 明
国 史 跡	原明古窯跡	原 明	国	昭和55年3月24日	この窯は最初陶器を焼いて、その後染付磁器を焼いた窯であり、有田郷では最も早く磁器を焼いた窯跡である。
国 史 跡	柿右衛門窯跡	南 山	国	平成元年9月22日	本窯跡は柿右衛門様式の中でも特に優品を生産した窯で、その学術的価値は日本の窯業史のうち特筆すべきものがある。
天 然 記 念 物	有田のいちよう (一株)	泉 山 弁財天社	国	大正15年10月20日	泉山の弁財天の境内にあり、高さ40m、根廻り18m、樹齢推定千年と言われており、おそらく日本一大きいものであると思われる。
重要無形文化財	色鍋島・今右衛門 技 術 保 存 会	赤絵町	国	昭和51年4月30日	藩政時代の御用赤絵師であった今泉家が色鍋島の技法を継承している。
重要無形文化財	柿 右 衛 門 製 陶 技 術 保 存 会	南 山	国	昭和51年4月30日	柿右衛門系の色絵と濁手の技法を伝承している。
重要 伝 統 的 建 造 物 群 保 存 地 区	有田内山伝統的 建造物群保存地区	有 田 内山地区	国	平成3年4月30日	歴史的価値の高い建物が数多く残っており、これらの建物と周囲の環境が地域的特色を顕示しているとして選定された。
重要文化財	染付白鷺図三脚皿	九州陶磁 文化館	国	平成元年6月12日	呉須による薄濃の技法で白い鷺を浮き立たせた三脚付き大皿。
重要文化財	染付山水図輪花大鉢 伊万里	九州陶磁 文化館	国	平成12年12月4日	江戸前期の作、体部は内外面に縞を持つ特殊な形態である。
登録有形文化財	陶山(すえやま)神社 鳥居	陶山神社	国	平成12年4月28日	明治21年に制作、この時期に頂点に達する有田焼の大物制作の技術品である。
佐 賀 県 重要文化財	陶彫赤絵の狛犬 (一点)	有田陶磁 美術館	県	昭和33年1月23日	江戸中期、延宝頃のものと考えられ、古伊万里の大胆な絵付けが施されている。もとは泉山弁財天に奉納されていたといわれている。
佐 賀 県 重要文化財	染付有田皿山職人 尽し絵図大皿	有田陶磁 美術館	県	昭和57年3月19日	江戸後期の作、径59cmの見事な染付大皿で、当時の皿山の製作工程が絵双紙風に描かれている。
佐 賀 県 重要文化財	有田異人館(付) 棟 札 一 枚	幸 平	県	昭和52年3月11日	明治9年に建てられた洋風建造物で、外国貿易商談の場になった。明治時代の面影をとどめている。

教育文化

●指定文化財

種 別	名 称	所在地	指定者	指定年月日	説 明
佐 賀 県 重 要 文 化 財	色絵 桜樹群馬文 八角壺 三点	九州陶磁 文化館	県	平成11年5月10日	江戸中期の作、主文の上下の文様は雲形に図画し、その間に主文である桜樹群馬を描く。五点揃いで並んでいるととても豪華である。
	色絵 桜樹群馬文 八角広口瓶 二点				
佐 賀 県 重 要 文 化 財	鉄絵緑彩型紙摺 唐花文大皿	九州陶磁 文化館	県	平成15年3月10日	1610年～40年の間に武雄地区で製作されたものと考えられ、高台は割高台で内面に施された文様は鉄絵と銅緑釉及び白土の型紙摺の技法が施されている。
佐 賀 県 重 要 文 化 財	色絵竹虎文大皿	九州陶磁 文化館	県	平成15年3月10日	1650～60年代にかけて作られた有田の初期色絵の様式の1つを代表するもので、肥前磁器色絵の変遷における基準作として貴重である。
佐 賀 県 重 要 文 化 財	染付山水文水指	九州陶磁 文化館	県	平成16年3月8日	初期伊万里とよばれる肥前磁器草創期のもので、染付の色調や描法などから1610～30年代の有田の小溝窯の製品と推定され数少ない茶道具の伝世品の優品である。
佐 賀 県 重 要 文 化 財	青磁陽刻唐花 唐草文水指	今右衛門 古陶磁 美術館	県	平成14年3月6日	青磁釉の発色が良く、胴部の唐花唐草文の意匠と技法に優れ、鍋島藩窯の青磁を代表するものである。
佐 賀 県 重 要 文 化 財	色 絵 群 馬 文 変 形 皿	九州陶磁 文化館	県	平成18年3月31日	岩谷川内時代の初期の鍋島焼と推定され、染付による群馬文が絵画的に表現されている。
佐賀県史跡	小樽2号窯跡	中 樽	県	昭和61年3月19日	本窯は、17世紀の窯と19世紀の窯が重複して残っている。前者は陶器と磁器が焼かれており内山地区では最も古い窯場の一つである。
天然記念物	大 日 の 杉	岳	町	昭和47年7月10日	国見山の中腹に位置し、杉の木は推定樹齢400年を超え、根回り4.8 ^{メートル} 目通り5.6 ^{メートル} 、高さ29 ^{メートル} の古木で上山谷住民の手で祭られている。
天然記念物	狩 場 の 楠	山 本	町	昭和47年7月10日	桑ノ木原川ほとりに位置し、推定樹齢500年、樹高20 ^{メートル} 、根回り12 ^{メートル} 、枝張り17 ^{メートル} で、根元には狩場明神が祭られている。読売新聞社「新日本名木100選」に選定。

●指定文化財

種 別	名 称	所在地	指定者	指定年月日	説 明
重要文化財	山田神社神殿	下山谷	町	昭和47年7月10日	唐船城の山裾に位置し、永禄4年(1561年)創建され、一間社流造の建築様式を残し、切妻造平入りで大正8年に現在地に移築されたものである。
重要文化財	山田神社明神鳥居	下山谷	町	昭和47年7月10日	明神鳥居は、反りの在る笠木・島木で、端は斜めになっている。柱根元に亀腹がある。天和2年(1682年)建立。
重要文化財	大木神社肥前鳥居	桑木原	町	昭和47年7月10日	肥前地方独特の鳥居で、高さ2.6 <small>尺</small> ・笠木の長さ3.6 <small>尺</small> 、笠木、島木、貫は3本継、柱は2本継ぎの石材を使用。建立年月日不明。
重要文化財	竜泉寺山門	大木宿	町	昭和47年7月10日	建立は天保4年(1833年)で一間一戸の四脚門、本瓦葺、入母屋造りで、天井は格天井で絵が施されてこの寺で最も古い建物である。
重要文化財	城山観音堂磨崖種子	山谷牧	町	昭和47年7月10日	種子とは、梵時一文字で仏様を表したもので、碑面には慶長2年(1597年)に建てられた貴重な石碑である。唐船城跡南裾に位置している。
重要文化財	竜泉寺懸仏	大木宿	町	昭和47年7月10日	製造年月日は不明だが、径35 <small>釐</small> の鑄銅製の円鏡の中央に仏像を取付けたもので、千手観音坐像、虚空蔵菩薩像、一面は像のみの3鏡からなる。
重要文化財	竜泉寺の過去帳	大木宿	町	昭和47年7月10日	有田磁器の祖とされる、李三平の戒名「月窓浄心上白川三兵衛靈明暦元年乙未8月11日」が記載されている。
重要文化財	明代青磁皿	西資料館	町	昭和47年9月5日	直径10.4 <small>釐</small> 、高さ2.4 <small>釐</small> の中国明の時代の作品で、偶然唐船城付近の水田から発見された。
重要文化財	山田神社拝殿天井絵・大絵馬・三十六歌仙絵馬	下山谷	町	平成12年7月27日	作者 香月洞谷 天井絵86点 三十六歌仙絵馬36点 大絵馬3点からなり、嘉永5年11月の製作日付けが残っている。
町史跡	天神山窯跡	稗古場	町	昭和40年3月10日	天神山窯と稗古場窯は隣接しており、武雄・内田より移り住んで有田の窯業の基礎を築いた一人とされる百婆仙ゆかりの窯として伝えられている。
町史跡	稗古場窯跡	稗古場	町	昭和40年3月10日	
町史跡	初代 金ヶ江三兵衛墓碑	白川	町	昭和42年3月20日	泉山磁石場を発見したと伝えられる金ヶ江三兵衛(李参平)の墓。法名「月窓浄心居士」明暦元年没。
町史跡	掛の谷窯跡	応法	町	昭和45年5月20日	外山地区に位置し、17世紀中頃に操業された窯である。調査では粗放な染付小皿が出土製品の大半を占めている。

教育文化

●指定文化財

種 別	名 称	所在地	指定者	指定年月日	説 明
町 史 跡	唐 船 城 跡	下山谷	町	昭和47年7月10日	平安末期より戦国時代にかけて有田郷を支配した有田氏歴代の城址で、築造年は不明だが建久年間（1190～1198）の説が有力である。
町 史 跡	坂の下縄文遺跡	山 本	町	昭和47年7月10日	昭和42年からの発掘調査で、21基の土坑の中から多くの木の実が出土。4000年前のアラカシの実から発芽した木は現在も大きく育っている。
町 史 跡	迎ノ原古窯跡	仏ノ原	町	昭和47年9月5日	全長26.4m連房式階段状登窯で、12室の焼成室から成り、陶器、磁器を焼いた窯で、重ね焼きの際目積みとして、砂が用いられている。
町 史 跡	竜門磁跡場	広瀬山	町	昭和52年1月26日	磁石は露天堀で採掘され、深さ40m面積2,045㎡に及び採掘時に用いたツルハシの痕が今なお残り、原明古窯跡の製品もこの土で焼かれている。
町 史 跡	応法・猪子谷 単室石炭窯	応 法	町	平成10年10月12日	明治に作られた窯で、レンガ積みの倒火焰式単室陶磁器焼成窯と呼ばれるもの。東西に3ヵ所の焚口、北側に2ヵ所の出入口が設けられている。



社会福祉

●国民年金被保険者の状況(平成17年度)

(単位：人)

被保険者数	被保険者の内訳			免除者数	
	強制	任意	第3号	法定免除	申請免除
4,748	3,558	28	1,162	314	953

資料：住民課

●国民年金受給状況(平成17年度末)

区分	受給権者数 (人)	年金額		
		給付額(千円)	平均(千円)	
国民年金	老齢基礎年金	3,619	2,644,734	730
	老齢年金	1,075	382,510	355
	障害・障害基礎年金	412	370,556	899
	寡婦・遺族外	45	44,744	994
合計	5,151	3,442,544	668	

資料：住民課

●各種手当等の受給者の状況(平成17年度末)

(単位：人)

児童手当	児童扶養手当	特別児童扶養手当	特別障害者手当	障害児福祉手当
1,086	177	38	12	11

資料：住民課及び健康福祉課

●生活保護による保護の状況(平成17年度末現在)

(単位：人・世帯)

	高齢者	母子世帯	児童世帯	障害者	傷病世帯	その他	計
世帯数	28	6	—	6	32	8	80
人員数	31	15	—	8	49	23	126

資料：健康福祉課

●相談件数(平成17年度)

(単位：件)

生計	年金	職業・生業	住宅	家族	結婚	離婚	健康・保健・医療	在宅福祉	生活環境	人権法律
2	—	6	2	2	—	12	3	—	—	34
財産	児童・母子保健	教育・青少年	心身障害者	母子・父子福祉	老人福祉	苦情	介護	事故	その他	計
35	—	1	1	—	1	19	2	2	16	138

資料：有田町社会福祉協議会

社会福祉

● 保育園・幼稚園児童、職員数推移

各年度末現在（単位：人）

町立保育園名	しらかわ			ほんまち			すがの			おおぎ			やまだに		
年 度	15	16	17	15	16	17	15	16	17	15	16	17	15	16	17
児童 総数	41	36	39	64	48	51	31	36	26	62	66	63	63	61	64
4 歳 以上	22	17	12	29	19	16	18	17	12	26	33	25	24	27	29
3 歳	5	5	15	10	7	14	5	4	6	17	14	17	17	18	10
3 歳 未 満	14	14	12	25	22	21	8	15	8	19	19	21	22	16	25
職員 総数	10	9	10	13	13	11	8	9	8	7	9	9	8	9	9
園 長	1	1	1	1	1	1	1	1	1	1	1	1	1	1	1
保 育 士	7	6	7	10	10	8	5	6	5	4	6	6	5	6	6
調 理 員	2	2	2	2	2	2	2	2	2	2	2	2	2	2	2

町立保育園名	ひろせ			計		
年 度	15	16	17	15	16	17
児童 総数	58	49	49	319	296	292
4 歳 以上	26	20	23	145	133	117
3 歳	9	12	12	63	60	74
3 歳 未 満	23	17	14	111	103	101
職員 総数	8	9	9	54	58	56
園 長	1	1	1	6	6	6
保 育 士	5	6	6	36	40	38
調 理 員	2	2	2	12	12	12

資料：住民課

各年度末現在（単位：人）

私立保育園名	同朋天神			あかさか ルンビニー			同朋			平安			計		
年 度	15	16	17	15	16	17	15	16	17	15	16	17	15	16	17
児童 総数	61	73	92	104	95	103	68	73	79	79	93	97	312	334	371
4 歳 以上	34	32	39	44	44	44	31	37	34	33	40	42	142	153	159
3 歳	12	18	18	19	23	23	12	8	12	15	12	18	58	61	71
3 歳 未 満	15	23	35	41	28	36	25	28	33	31	41	37	112	120	141
職員 総数	15	15	16	13	14	15	12	14	15	15	14	15	55	57	61
園 長	1	1	1	1	1	1	1	1	1	1	1	1	4	4	4
保 育 士	11	12	13	12	13	14	9	11	12	12	11	12	44	47	51
調 理 員	3	2	2	—	—	—	2	2	2	2	2	2	7	6	6

資料：住民課

各年度5月1日現在（単位：人）

私立幼稚園名	あかさか ルンビニー			ルンビニー			計		
年 度	16	17	18	16	17	18	16	17	18
児童 総数	69	70	73	76	76	68	145	146	141
4 歳 以上	53	44	50	54	48	42	107	92	92
3 歳	16	26	23	15	23	18	31	49	41
3 歳 未 満	—	—	—	7	5	8	7	5	8
職員 総数	6	6	6	6	6	6	12	12	12
園 長	1	1	1	1	1	1	2	2	2
保 育 士	4	4	4	4	4	4	8	8	8
そ の 他	1	1	1	1	1	1	2	2	2

資料：学校基本調査

保健衛生

●医療機関・医療従事者数

平成16年12月31日現在

機 関		医療関係者数	
一 般 病 院	2	医 師	30
一 般 診 療 所	12	歯 科 医 師	13
歯 科 診 療 所	9	薬 剤 師	29
薬 局	11	保 健 師	7
		助 産 師	2
		看 護 師	110
病 床 数	269	准 看 護 師	109

資料：伊万里保健福祉事務所

●原因別死亡者の推移

(単位：人)

区分	年		
	14	15	16
脳 血 管 疾 患	18	26	30
悪 性 新 生 物	67	66	52
心 臓 疾 患	33	23	27
老 衰	12	7	8
不 慮 の 事 故	5	6	3
肺 炎 ・ 気 管 支 炎	19	15	26
高 血 圧 疾 患	7	2	2
肝 疾 患 ・ 肝 硬 変	4	4	2
結 核	—	1	—
そ の 他	46	37	50

資料：健康福祉課

●介護保険の状況

平成18年12月末現在 (単位：人)

	要支援	要介護1	要介護2	要介護3	要介護4	要介護5	計
第 1 号 被 保 険 者	125	260	150	128	112	101	876
65歳以上75歳未満	14	30	15	17	11	12	99
75歳以上	111	230	135	111	101	89	777
第 2 号 被 保 険 者	2	6	6	5	4	6	29
総 数	127	266	156	133	116	107	905

資料：健康福祉課

保健衛生

●国民健康保険の状況

区分	年度	15	16	17
	加入世帯数(世帯)		4,236	4,328
被保険者数(人)		8,886	8,914	8,773
受診件数(件)		143,125	149,049	155,002
診療費用額(千円)		3,456,997	3,636,326	3,744,057
一世帯あたり保険税調定額(介護分含む)(円)		152,810	153,002	148,115
一人あたり保険税調定額(介護分含む)(円)		72,845	74,287	73,222
加入率(%)		39.3	39.8	39.6
受診率(%)		1610.7	1672.1	1785.7
一人あたり費用額(円)		389,039	407,934	431,343

資料：健康福祉課

●ごみ処理の状況

(単位：t)

区分	年度	13	14	15	16	17
	可燃物		4,565	4,533	4,478	4,030
不燃物		439	376	393	322	332
資源ごみ		332	270	228	309	391
粗大ごみ		42	39	40	40	39
直接持ち込み		1,115	1,197	1,372	1,583	1,900
合計		6,493	6,415	6,511	6,284	6,733

資料：環境課

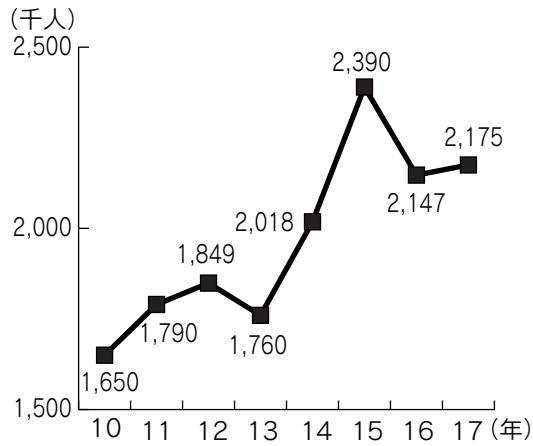
●し尿処理状況

区分	年度	13	14	15	16	17
	処理人口(人)		22,906	21,997	22,729	22,568
し尿処理量(kl)		17,776	17,317	16,898	15,779	14,529
浄化槽汚泥(kl)		4,041	4,428	4,928	5,546	5,715

資料：環境課

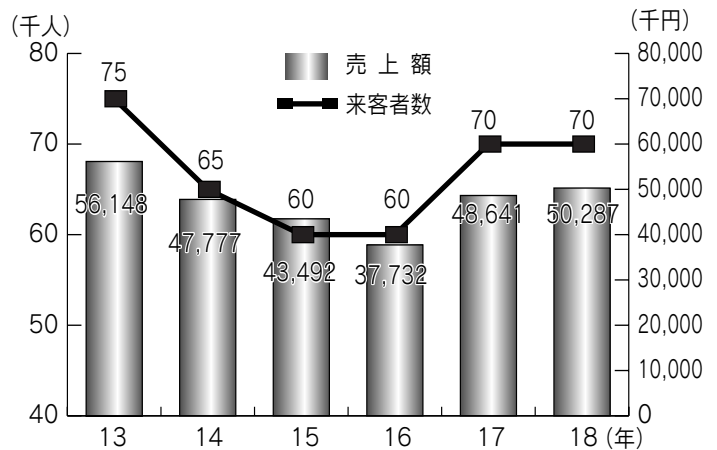
観 光

●観光客の推移



資料：商工観光課「観光客動態調査」

●有田ちゃわん祭り来客者数・売上額



資料：有田焼卸団地協同組合

●有田陶器市来市者数

(単位：千人)

年度	総数	地 方 別		交通手段別			
		県内	県外	列車	バス	自家用車	その他
14	980	170	810	110	120	748	2
15	1,320	237	1,083	110	220	988	2
16	1,030	185	845	106	135	787	2
17	1,090	195	895	126	131	831	2
18	1,120	200	920	124	138	856	2

資料：有田商工会議所

●文化施設入館者状況

(単位：人)

施設名	12	13	14	15	16	17
有田陶磁美術館	8,675	7,303	6,236	5,352	4,611	4,297
有田町歴史民俗資料館東館	5,712	5,119	4,161	4,917	6,355	4,550
県立九州陶磁文化館	75,199	78,514	74,630	67,000	69,952	68,084

資料：商工観光課「観光客動態調査」

生 活

●町民所得分配

(単位：百万円)

区 分	平成13年度	平成14年度	平成15年度
雇 用 者 報 酬	37,791	36,943	34,479
賃金・俸給	32,748	32,252	29,988
雇主の現実社会負担	3,719	3,580	3,404
雇主の帰属社会負担	1,324	1,110	1,087
財 産 所 得	1,320	1,227	1,236
一般政府	△1,040	△983	△855
家計	2,353	2,196	2,073
対家計民間非営利団体	7	14	17
企 業 所 得	8,466	8,683	10,190
民間法人企業	2,493	1,920	2,483
公的企業	708	909	983
個人企業	5,265	5,855	6,725
農林水産業	565	462	626
その他の産業	1,633	2,118	2,744
持 ち 家	3,068	3,275	3,356
町 民 所 得	47,577	46,853	45,904

資料：市町村民経済計算報告書

●住宅事情の推移

(単位：世帯)

年	一般世帯 合計	持ち家	公営借家	民営借家	給与住宅	間借り	住宅以外 に住居	一世帯 当たり 人員 (人)
2	6,517	5,348	167	771	140	46	45	3.55
7	6,726	5,505	230	790	117	55	29	3.35
12	6,870	5,607	227	812	105	69	50	3.20
17	6,904	5,601	217	868	109	79	30	3.06

資料：国勢調査

●町内総生産

(単位：百万円)

区 分		平成13年度	平成14年度	平成15年度
1. 産業		51,121	49,063	51,063
第1次	(1) 農林水産業	1,272	1,226	1,288
	① 農 業	1,205	1,184	1,271
	② 林 業	62	39	15
	③ 水産業	4	3	2
第2次	(2) 鉱 業	0	0	0
	(3) 製 造 業	17,248	16,168	16,939
	(4) 建 設 業	3,890	3,232	4,575
第3次	(5) 電気・ガス・水道業	1,317	1,321	1,408
	(6) 卸売・小売業	5,756	5,443	5,256
	(7) 金融・保険業	2,826	2,886	2,773
	(8) 不 動 産 業	6,609	6,651	6,743
	(9) 運輸・通信業	3,314	3,202	3,113
	(10) サービス業	8,890	8,935	8,968
2. 政府サービス生産者		7,949	8,028	8,157
3. 対家計民間非営利サービス生産者		1,122	1,181	1,162
4. (控除) 帰属利子等		2,175	2,179	1,983
5. 町民総生産		58,017	56,093	58,399

資料：市町村民経済計算報告書



水道

●上水道の推移

区分 年度	給水人口 (人)	給水戸数 (戸)	普及率 (%)	年間 給水量 (千m ³)	一日平均 給水量 (m ³)	一人一日 平均 給水量 (ℓ)	水道料金 収 入 (千円)
15	22,458	7,871	99.1	2,408	6,597	294	406,237
16	22,289	7,418	99.3	2,401	6,578	295	412,274
17	22,082	7,482	99.4	2,377	6,512	295	406,799

資料：水道事業所

●水道事業会計決算額

(単位：千円)

区分		15		16		17
		旧有田町	旧西有田町	旧有田町	旧西有田町	新有田町
収益的収支	収入	283,153	156,323	270,524	158,439	476,925
	支出	229,899	147,687	220,067	146,798	376,281
資本的収支	収入	9,982	23,279	203,162	23,279	1,183,887
	支出	101,625	76,441	298,572	76,441	1,341,462

資料：水道事業所

●公共下水道事業の整備状況

各年度末現在

区分	年度	平成15年度		平成16年度		平成17年度	
			累計		累計		累計
供用開始面積 (ha)		30	130	30	160	22	182
供用対象世帯数 (戸)		240	1,110	200	1,310	260	1,570
供用対象人員 (人)		720	3,420	600	4,020	780	4,800
計画区域人員 (人)		12,955		11,453		11,142	
整備率 (%)		26.4		35.1		43.1	

資料：下水道課

●農業集落排水事業の整備状況

各年度末現在

区分		年度		平成15年度		平成16年度		平成17年度	
			年度		累計		累計		累計
対象面積 (ha)	山谷牧		8.2		8.2	—	8.2	—	8.2
	楠木原		21.1		21.1	—	21.1	—	21.1
対象世帯数 (戸) (A)	山谷牧		67		67	—	67	—	67
	楠木原		104		104	—	104	1	105
開始世帯数 (戸) (B)	山谷牧		48		48	—	48	—	48
	楠木原		61		61	5	66	5	71
開始対象人員 (人)	山谷牧		202		202	1	203	△6	197
	楠木原		240		240	13	253	17	270
加入率 (%) (B) / (A)	山谷牧		71.6		71.6		71.6		
	楠木原		58.7		63.5		67.6		

※戸数については事業所・公民館等も含む。ただし、対象人員については、アパートの人数は含まない。

資料：下水道課

●浄化槽整備推進事業の整備状況

各年度末現在

区分		年度		平成15年度		平成16年度		平成17年度	
			年度		累計		累計		累計
設置基数(基)			76		76	130	206	125	331
寄付基数(基)			123		123	79	202	75	277
合計(基)			199		199	209	408	200	608
全体計画基数(基)			2,076		2,076		2,524		
整備率 (%)			9.6		19.7		24.1		

※戸数については事業所・公民館等も含む。

資料：下水道課

治 安

●月別交通事故発生件数（有田町内）

年	月 内訳	1	2	3	4	5	6	7	8	9	10	11	12	計
		16	件数	16	9	19	12	20	9	10	18	18	13	
	死亡者(人)	-	-	-	-	-	-	-	-	-	-	-	-	-
	負傷者(人)	19	12	29	15	29	11	14	22	26	21	27	22	247
17	件数	17	15	12	9	15	14	9	18	22	15	13	12	171
	死亡者(人)	-	-	-	-	-	-	-	-	-	-	-	-	-
	負傷者(人)	24	16	17	15	19	18	13	25	27	22	19	14	229
18	件数	12	9	16	12	7	9	10	12	9	10	8	8	122
	死亡者(人)	-	-	-	-	-	-	-	-	-	-	-	-	-
	負傷者(人)	16	10	23	17	18	12	10	17	13	12	16	9	173

(事故発生件数は人身事故のみ計上)

資料：伊万里警察署



消防・救急

●有田町消防本部現有勢力

平成18年4月1日現在

職 員 数	指揮車	救 急 車	ジープ型ポンプ車		
38	1	3	1		
水槽付ポンプ車	化 学 車	救助工作車	広 報 車	そ の 他	
2	—	1	1	1	

資料：有田町消防本部

●消防団現有勢力

平成18年4月1日現在

分団数	団員数	指 揮 広報車	小型動力 ポ ン プ	積載車	消火栓	防火 水槽
4	527	3	32	29	304	103

資料：有田町消防本部

●救急車出動状況

(単位：件)

年	火災	水難	交通 事故	労働 災害	運動 競技	一般 負傷	加害	自損 行為	急病	転院 搬送	医師 搬送	その他	不搬送	計
14	—	—	45	5	6	40	2	1	203	36	—	3	22	341
15	—	1	65	9	8	62	1	6	350	153	—	1	31	656
16	—	—	78	7	9	114	1	10	352	152	—	4	32	727
17	2	—	90	4	5	82	4	15	435	135	2	6	35	780

資料：有田町消防本部

運 輸

● J R 各駅乗降客数の推移

(単位：人)

区 分		乗車人員			降車人員		
		平成15年	平成16年	平成17年	平成15年	平成16年	平成17年
有 田 駅	年 間	302,420	292,214	278,114	304,602	294,409	285,535
	日平均	829	801	762	835	807	783
上 有 田 駅	年 間	46,484	40,457	41,183	52,094	45,226	41,270
	日平均	128	111	113	143	124	113

資料：商工観光課「観光客動態調査」

● J R 有田駅の運輸状況

(単位：t)

年度	貨 物	
	発送トン数	到着トン数
15	50,417	31,217
16	48,022	34,470
17	46,253	38,697

資料：日本貨物鉄道㈱

● 有田町コミュニティバス利用者数の推移

(単位：人)

	平成12年度	平成13年度	平成14年度	平成15年度	平成16年度	平成17年度
平 日	22,006	52,681	61,750	62,808	57,174	54,136
休 日	7,908	12,373	15,787	14,615	13,308	13,201
計	29,914	65,054	77,537	77,423	70,482	67,337

※平成12年度は6月から運行開始。

※休日運行とは、土曜日・日曜日・祝祭日をいう。

●M R各駅乗降客数の推移

(単位：人)

区 分		乗車人員			降車人員		
		平成15年	平成16年	平成17年	平成15年	平成16年	平成17年
有田駅	年 間	190,730	156,659	167,092	176,528	162,056	153,244
	日平均	301	429	458	484	443	420
三代橋駅	年 間	29,332	20,275	25,694	30,787	22,577	23,311
	日平均	81	56	70	85	62	64
黒川駅	年 間	27,510	28,137	22,333	37,464	23,034	20,214
	日平均	75	77	61	102	63	55
蔵宿駅	年 間	9,923	9,274	10,191	12,036	7,470	13,052
	日平均	27	26	28	33	21	36
西有田駅	年 間	34,932	34,632	32,641	32,827	29,431	44,188
	日平均	95	95	89	90	81	121
大木駅	年 間	8,092	12,192	12,426	14,996	8,245	13,635
	日平均	22	34	34	41	23	37
山谷駅	年 間	15,476	16,880	13,983	13,888	13,221	13,744
	日平均	42	47	38	38	37	38
夫婦石駅	年 間	7,500	7,185	7,814	6,952	6,208	5,438
	日平均	20	20	21	19	17	15

資料：松浦鉄道（株）

●自動車保有台数

(単位：台)

区分	総数	貨物	軽自動車貨物	乗合	乗用	軽自動車乗用	特殊	小型二輪車	原付自転車
14	15,637	1,350	3,138	25	6,969	3,699	236	220	1,303
15	15,704	1,303	3,061	24	6,904	3,960	227	225	1,303
16	15,823	1,251	3,048	24	6,871	4,182	224	223	1,282

資料：九州運輸局佐賀陸運支局

建設

●道路状況

平成17年4月1日現在

区分	路線数 (本)	実延長 (m)	改良済		舗装済	
			延長(m)	率(%)	延長(m)	率(%)
国道	4	22,748	17,047	74.9	22,748	100.0
県道	15	40,783	28,529	70.0	40,783	100.0
町道	1級	25	26,831	99.7	26,732	99.6
	2級	18	17,416	96.8	17,416	100.0
	その他	907	232,440	69.4	205,364	88.4
	小計	950	276,687	205,026	74.1	249,512
農道	21	7,084	2,894	40.9	5,145	72.6
林道	10	19,144	6,679	34.9	13,821	72.2
計	1,000	366,446	260,175	71.0	332,009	90.6

資料：建設課「道路現況表」・農林課「農道台帳、林道台帳」

●橋梁

平成17年4月1日現在

区分	総本数	永久橋	木橋	永久橋率(%)
国道	36	36	—	100.0
県道	40	40	—	100.0
町道	269	266	3	98.9
計	345	342	3	99.1

資料：建設課「道路台帳」

●河川

平成17年4月1日現在

区分	総数	延長(m)
県河川	21	58,338
町河川	78	55,450

資料：建設課「河川台帳」

●建築確認申請受付件数

(単位：件)

年	14	15	16	17
専用住宅	99	79	87	52
その他(併住倉庫等)	36	31	31	67
計	135	110	118	119

資料：建設課「建築確認申請台帳」

●都市公園の現況

平成18年4月1日現在

名 称	所在地	面積 (ha)
桜ヶ丘公園	下 本	1.60
唐船城公園	山谷牧	5.90
中央運動公園	立 部	7.80
西有田駅前公園	立 部	0.23
西 部 公 園	南 山	1.10
円 山 公 園	戸 矢	2.80
菅 野 公 園	大 野	4.30
白磁ヶ丘公園	泉 山	19.70
東 の 前 公 園	本 町	0.40
黒 牟 田 公 園	黒牟田	0.88

資料：建設課

●公営住宅の状況

平成18年4月1日現在

名 称	所在地	建設年度	戸数(戸)
三代橋県営住宅	南 原	S43～45	36
南川原県営住宅	南 原	H4～6	30
南川原県営住宅	南 原	H6～7	36
中樽町営住宅	中 樽	S53～54	42
泉山町営住宅	泉 山	H4～6	24
東園町営住宅	立 部	S52	16
合 計			184

資料：建設課



執行機関

●町長

(平成19年1月1日現在)

代順	氏名	就任年月日
初代	岩永正太	平成18年4月16日

●助役

(平成19年1月1日現在)

代順	氏名	就任年月日
初代	江崎幹夫	平成18年6月9日

議会

●議長

(平成19年1月1日現在)

代順	氏名	就任年月日
初代	田代正昭	平成18年5月15日

●副議長

(平成19年1月1日現在)

代順	氏名	就任年月日
初代	廣勝美	平成18年5月15日



発行 佐賀県有田町
〒849-4192
佐賀県西松浦郡有田町立部乙2202番地
TEL(0955)46-2111 FAX(0955)46-2100
ホームページ <http://www.town.arita.lg.jp/>
E-mail:kikaku@town.arita.lg.jp

編集 企画課

印刷 印刷ショップアリタ

作成 平成19年3月

