

令和2年度

有田町水道事業会計決算書

有田町

令和2年度有田町水道事業決算報告書

(令和2年4月1日～令和3年3月31日)

(1) 収益的収入及び支出

収 入

区 分 (款 項)	予 算 額				合 計	決 算 額	予算額に比べ決算額の増減	備考(うち仮受消費税)
	当初予算額 千円	補正予算額 千円	地方公営企業法第24条第3項の規定による支出額にかかる財源充額 千円	当 千円				
水道事業収益	452,168	725	0	452,893	478,750,757	25,857,757	(37,445,776)	
営業収益	399,008	725	0	399,733	408,362,339	8,629,339	(36,960,597)	
営業外収益	53,157	0	0	53,157	70,388,418	17,231,418	(485,179)	
特別利益	3	0	0	3	0	△ 3,000	(0)	

※営業外収益の収入には、消費税還付金 16,990,322円を含む。

支 出

区 分 (款 項)	予 算 額							合 計	決 算 額	地方公営企業法第26条第2項の規定による繰越額	不 用 額	備 考 (うち仮払消費税)
	当 初 予 算 額 千円	補 正 予 算 額 千円	予 備 費 支 出 額 千円	流 用 増 減 額 千円	地方公営企業法第24条第3項の規定による支出額 千円	小 計 千円	地方公営企業法第26条第2項の規定による繰越額 千円					
水道事業費用	429,746	16,195	0	0	0	445,941	0	445,941	415,255,289	0	30,685,711	(12,671,996)
営業費用	393,723	16,195	0	△ 158	0	409,760	0	409,760	382,028,545	0	27,731,455	(12,640,283)
営業外費用	35,623	0	0	158	0	35,781	0	35,781	33,017,828	0	2,763,172	(12,732)
特別損失	400	0	0	0	0	400	0	400	208,916	0	191,084	(18,981)

※営業外費用には消費税額 8,496,000円を含む。

(2) 資本的収入及び支出

収 入

区 分 (款 項)	予 算 額						決 算 額 円	予 算 額 に 比 べ 決 算 額 の 増 減 円	備 考 (うち仮受消費 税) 円
	当 初 予 算 額 千円	補 正 予 算 額 千円	小 計 千円	地方公営企業 法第26条第3 項の規定による 繰越額にかか る財源充当額 千円	継続費通時 繰越額にか かる財源充 当額 千円	合 計 千円			
資 本 的 収 入	58,000	151,400	209,400	9,935	0	219,335	212,000,000	△ 7,335,000	(0)
企 業 債	50,000	150,300	200,300	0	0	200,300	193,200,000	△ 7,100,000	0
補 助 金	0	0	0	0	0	0	0	0	(0)
補 償 費	8,000	0	8,000	9,935	0	17,935	17,546,000	△ 389,000	(0)
工 事 負 担 金	0	0	0	0	0	0	0	0	(0)
他 会 計 負 担 金	0	1,100	1,100	0	0	1,100	1,254,000	154,000	0
出 資 金	0	0	0	0	0	0	0	0	0
投 資 有 価 証 券 売 却 代 金	0	0	0	0	0	0	0	0	0
固 定 資 産 売 却 代 金	0	0	0	0	0	0	0	0	0

支 出

区 分 (款 項)	予 算 額						決 算 額 円	翌年度繰越額・ 地方公営企業 法第26条の規 定による繰越額 円	不 用 額 円	備 考 (うち仮払消費 税) 円	
	当 初 予 算 額 千円	補 正 予 算 額 千円	流 用 増 減 額 千円	小 計 千円	地方公営企業 法第26条の 規定による 繰 越 額 千円	継 続 費 通 時 繰 越 額 千円					合 計 千円
資 本 的 支 出	222,180	209,315	0	431,495	60,875	0	492,370	456,263,340	0	36,106,660	(32,531,969)
建 設 改 良 費	123,842	209,315	0	333,157	60,875	0	394,032	357,926,510	0	36,105,490	(32,531,969)
企 業 債 償 還 金	98,338	0	0	98,338	0	0	98,338	98,336,830	0	1,170	(0)
投 資	0	0	0	0	0	0	0	0	0	0	(0)

資本的収入額が、資本的支出額不足する額244,263,340円は、消費税及び地方消費税資本的収支調整額32,417,969円、過年度損益勘定留保資金91,187,679円、当年度損益勘定留保資金120,657,692円で補填した。

令和2年度有田町水道事業損益計算書

(令和2年4月1日～令和3年3月31日)

(単位:円)

1 営業収益			
1) 給水収益	366,274,200		
2) その他営業収益	5,127,542	371,401,742	
2 営業費用			
1) 原水及び浄水費	73,164,648		
2) 配水及び給水費	63,531,891		
3) 総係費	47,569,532		
4) 減価償却費	184,989,191		
5) 資産減耗費	93,300		
6) その他営業費用	39,700	369,388,262	
営業利益			2,013,480
3 営業外収益			
1) 受取利息	1,253,244		
2) 補助金	0		
3) 長期前受金戻入	46,720,312		
4) 雑収益	4,939,361	52,912,917	
4 営業外費用			
1) 支払利息	24,347,064		
2) 雑支出	162,032	24,509,096	28,403,821
経常利益			30,417,301
5 特別利益			
1) 過年度損益修正益	0		
2) 引当金戻入益	0		
3) 投資有価証券売却益	0	0	
6 特別損失			
1) 過年度損益修正損	189,935		
2) その他特別損失	0	189,935	△ 189,935
当年度純利益			30,227,366
前年度繰越その他未処分利益剰余金変動額			0
当年度処分利益剰余金			30,227,366

注 記 1

1 損益計算書に関する注記

(1) 営業収益に関する事項

給水人口等の年度末給水人口を参照すると、19,564人から19,267人になり297人減少している。また、給水件数は8,192件から8,206件になっていて14件増加している。今年度の給水収益は366,274,200円を計上しており、前年度と比較して2,770,535円増加している。しかし、今後は人口の減少傾向と節水型家電の普及により給水収益は減少していくものと考えられる。その他の営業収益は5,127,542円を計上しており、主なものとして給水加入金3,292,500円、消火栓修繕負担金341,000円、システム保守負担金473,242円、手数料等981,100円があり前年度と比較して294,216円減少している。

(2) 営業費用に関する事項

イ. 営業費用

営業費用は今年度369,388,262円となり、前年度と比較して15,479,919円増加している。これは施設修繕費や管理委託費が増加したことが要因として考えられる。減価償却費については今年度184,989,191円となり、前年度と比較して382,371円増加している。

ロ. 職員給与費

職員給与費には会計年度任用職員を含み昨年度と比較して、職員の基本給は1,387,109円の増加で、その他、賞与引当金繰入額を除く各種手当は152,656円の増加、法定福利費は201,750円の減少となった。

次年度の6月に支給する職員の期末手当・勤勉手当及びこれに伴う法定福利費の支給見込額に基づき、当事業年度の負担に属する額は賞与引当金2,674,612円、法定福利引当金534,920円を計上している。

ハ. 資産減耗費

無形固定資産除却費として93,300円を計上している。

(3) 営業外収益

イ. 受取利息

預金利息890,968円、貸付金利息52,676円、有価証券利息309,600円、計1,253,244円、前年度と比較し444,309円減少している。

ロ. 他会計補助金

該当なし。

ハ. 長期前受金戻入

制度改正によりみなし償却分の減価償却費相当額は長期前受金戻入額として今年度46,720,312円となり、前年度と比較し227,512円の増加となった。

ニ. 雑収益

主なものとして受託業務収益4,851,547円、工事の補償費等87,814円を計上している。

(4) 営業外費用

イ. 支払利息

今年度起債残高に対する利息の支払額は今年度24,347,064円で、前年度より比較して2,170,972円の減少となった。企業債残高の減少及び近年の借入金の金利低下により支払利息は減少している。

(5) 特別利益

特別利益は該当なし。

(6) 特別損失

イ. 過年度損益修正損は、過年度漏水減免還付として189,935円となった。

令和2年度 有田町水道事業会計剰余金計算書

(令和2年4月1日から令和3年3月31日まで)

(単位:円)

	資本金	剰余金											資本合計
		資本剰余金						利益剰余金					
		受贈財産評価額	工事負担金	国庫補助金	県補助金	その他資本剰余金	資本剰余金合計	減債積立金	利益積立金	建設改良積立金	その他未処分利益剰余金変動額	利益剰余金合計	
前年度末残高	1,916,233,993	85,806	383,510,848	4,236,792	0	178,011,173	565,844,619	382,024,521	72,703,761	215,019,104	0	669,747,386	3,151,825,998
前年度処分額	0	0	0	0	0	0	0	0	0		0	0	0
議会の議決による処分額	0	0	0	0	0	0	0	0	0		0	0	0
積立による取り崩し	0	0	0	0	0	0	0	0	0		0	0	0
処分後残高	1,916,233,993	85,806	383,510,848	4,236,792	0	178,011,173	565,844,619	382,024,521	72,703,761	215,019,104	0	669,747,386	3,151,825,998
当年度変動額	0	0	114,000	0	0	0	114,000	30,227,366	0	0	0	30,227,366	30,341,366
未処分利益剰余金変動額への組入	0	0	0	0	0	0	0	0	0		0	0	0
資本金への組入	0	0	0	0	0	0	0	0	0		0	0	0
利益剰余金への組入	0	0	0	0	0	0					0	0	0
資本的収入の収納(消費税分)	0	0	114,000	0	0	0	114,000	0	0		0	0	114,000
消費税算定にともなう減	0	0	0	0	0	0	0	0	0		0	0	0
当年度純利益							0	30,227,366	0			30,227,366	30,227,366
当年度末残高	1,916,233,993	85,806	383,624,848	4,236,792	0	178,011,173	565,958,619	412,251,887	72,703,761	215,019,104	0	699,974,752	3,182,167,364

令和2年度 有田町水道事業会計剰余金変動額処分計算書

(令和2年4月1日から令和3年3月31日まで)

	資本金	その他未処分利益 剰余金変動額
当年度末残高	1,916,233,993	0
議会の議決による処分数額	0	0
資本金への組入	0	0
処分後残高	1,916,233,993	0

令和2年度有田町水道事業貸借対照表

(令和3年3月31日)

(単位:円)

-資産の部-			
1 固定資産			
1) 有形固定資産			
イ 土地		162,142,026	
ロ 建物	282,426,072		
減価償却累計額	127,809,467	154,616,605	
ハ 構築物	6,961,324,599		
減価償却累計額	3,251,364,372	3,709,960,227	
ニ 機械及び装置	1,170,950,004		
減価償却累計額	824,435,735	346,514,269	
ホ 車輛及び運搬具	4,208,023		
減価償却累計額	3,951,224	256,799	
ヘ 工具器具備品	62,151,222		
減価償却累計額	54,282,605	7,868,617	
ト 建設仮勘定		108,008,832	
有形固定資産合計			4,489,367,375
2) 無形固定資産			
イ ダム使用权		309,707,749	
ロ 水利権		35,374,561	
ハ 導水路使用权		32,609,863	
ニ 電話加入権		0	
ホ ソフトウェア		12,316,340	
無形固定資産合計			390,008,513
3) 投資			
イ 投資有価証券		51,011,244	
投資合計			51,011,244
固定資産合計			4,930,387,132
2 流動資産			
1) 現金預金			
			767,868,107
2) 未収金			
イ 営業未収金(給水未収金)	6,304,364		
ロ 営業未収金(その他)	45,000		
ハ 営業外未収金	0		
ニ その他未収金	21,366,322	27,715,686	
3) 有価証券			
			0
4) 貯蔵品			
			3,148,482
5) 前払金			
			0
6) 仮払金			
			0
流動資産合計			798,732,275
資産合計			5,729,119,407

－負債の部－

3 固定負債

1) 企業債		1,254,986,599	
2) 引当金			
イ 修繕引当金		59,011,478	
固定負債合計			1,313,998,077

4 流動負債

1) 企業債		110,970,256	
2) 未払金			
イ 営業未払金	10,156,302		
ロ その他未払金	22,642,100		
ハ 未払消費税	0	32,798,402	
3) 前受金		0	
4) 引当金			
イ 退職給付引当金	0		
ロ 修繕引当金	0		
ハ 特別修繕引当金	0		
ニ 賞与引当金	2,674,612		
ホ 法定福利引当金	534,920	3,209,532	
5) その他流動負債			
イ 預り金	51,782		
ロ 指定金融機関担保金	100,000		
ハ 預り下水道料金	19,280,061	19,431,843	
流動負債合計			166,410,033

5 繰延収益

1) 長期前受金		2,343,259,729	
2) 長期前受金収益化累計額		△ 1,276,715,796	
繰延収益合計			1,066,543,933
負債合計			2,546,952,043

－資本の部－

6 資本金

1) 資本金			
イ 固有資本金	71,594,760		
ロ 繰入資本金	1,081,000,000		
ハ 組入資本金	763,639,233		
資本金合計		1,916,233,993	1,916,233,993

7 剰余金

1) 資本剰余金			
イ 受贈財産評価額	85,806		
ロ 工事負担金	383,624,848		
ハ 国庫補助金	4,236,792		
ニ その他資本剰余金	178,011,173		
資本剰余金合計		565,958,619	
2) 利益剰余金			
イ 減債積立金	412,251,887		
ロ 利益積立金	72,703,761		
ハ 建設改良積立金	215,019,104		
ニ 当年度未処分利益剰余金	0		
ホ その他未処分利益剰余金変動額	0		
利益剰余金合計		699,974,752	
剰余金合計			1,265,933,371
資本合計			3,182,167,364
負債資本合計			5,729,119,407

注 記 2

1 重要な会計方針に係る事項に関する注記

地方公営企業法施行令（昭和二十七年九月三日政令第四百三〇号）附則（平成二四年一月二七日政令第二〇号）第二条第二項に基づき、改正後の地方公営企業法施行令第十二条、第十四条、第十五条、第十七条の二第一項第二号、第二十三条、第二十五条及び第二十六条の規定を平成二十六年度の事業年度から適用することとしている。また、地方公営企業法施行規則（昭和二十七年九月二十九日総理府令第七十三号）附則（平成二四年一月二五日総務省令第一〇七号）第二条第二項に基づき、改正後の地方公営企業法施行規則の規定を平成二十六年度の事業年度から適用することとしている。

－資産の部－

(1) 固定資産の減価償却の方法

イ. 有形固定資産

定額法

主な耐用年数

- 建物 10年～50年
- 構築物 10年～50年
- 機械及び装置 5年～50年
- 車両運搬具 4年
- 工具、器具及び備品 5年～15年

ロ. 無形固定資産

定額法。ダム使用权 55年

水利権 20年

導水路使用权 55年

ソフトウェアなお、自己利用のソフトウェアが発生した場合は利用可能期間（5年）に基づいて算定する。

ハ. 有価証券の評価基準及び評価方法について

満期保有目的債券・・・償却原価法（定額法）

(2) 減価償却累計額について

当年度末時点での減価償却累計額については以下の通り。

有形固定資産	前年度末減価償却累計額	当年度増加額	当年度減少額	当年度末累計額
建物	121,588,687	6,220,780	0	127,809,467
構築物	3,129,705,114	121,659,258	0	3,251,364,372
機械及び装置	798,897,927	25,537,808	0	824,435,735
車両運搬具	3,744,825	206,399	0	3,951,224
工具、器具及び備品	52,650,551	1,632,054	0	54,282,605
合計	4,106,587,104	155,256,299	0	4,261,843,403

無形固定資産	年度当初資産残高	当年度増加額	当年度減少額	当年度減価償却額	当年度末資産残高
ダム使用权	326,219,866	0	0	16,512,117	309,707,749
水利権	41,555,482	0	0	6,180,921	35,374,561
導水路使用权	34,459,377	0	0	1,849,514	32,609,863
電話加入権	0	0	0	0	0
ソフトウェア	17,599,980	0	93,300	5,190,340	12,316,340
合計	419,834,705	0	93,300	29,732,892	390,008,513

(3) その他、制度改正により固定資産及び流動資産に記載することとされている項目について

イ. リース取引の処理

リース取引については該当なし。

ロ. 固定資産及び流動資産にかかる貸倒引当金について

債権の不納欠損による損失に備えるため、実績率等による回収不能見込額の発生が見込まれないため。

(4) 投資

投資有価証券として、51,011,244円。

(5) 未収金

イ. 営業未収金（給水収益）

水道使用料は、3月に検針を行った分は4月に料金を請求する。その分も含め当年度分の未収金は5,389,434円。前年度以前分の未収金は914,930円である。

ロ. 営業未収金（その他）

検査手数料45,000円である。

ハ. 営業外未収金

該当なし。

ニ. その他未収金

工事補償費 4,376,000円、消費税還付金16,990,322円の合計21,366,322円である。

(6) 貯蔵品

今年度までに購入し次年度以降使用するためにストックしているもの。主なものに薬品、材料、量水器がある。今年度期末残高 3,148,482円。

(7) 前払金

工事等に対し、前払いを行った場合に計上し、工事等の完了後固定資産へ振替られる。該当なし。

－負債の部－

(1) 固定負債にかかる企業債

企業債残高のうち、一年以内に償還期限をむかえない金額は1,254,986,599円である。

(2) 修繕引当金

次年度以降に大規模修繕を行うものに対して財源の確保を行う。膜ろ過施設の修繕を予定しており59,011,478円である。

(3) 流動負債にかかる企業債

企業債残高のうち、一年以内に償還期限をむかえる金額は110,970,256円である。

(4) 企業債の償還に係る他会計の負担

水道事業は該当なし。

(5) 未払金

今年度分として請求された、収益的支出及び資本的支出について次年度4月以降に支払いを行うものが計上される。

イ. 営業未払金

通信運搬費や電力料等として10,156,302円である。

ロ. その他未払金

資本的支出の工事代金等として22,642,100円である。

ハ. 未払消費税

未払消費税は該当なし。

(5) 固定負債及び流動負債に計上される引当金の計上方法

イ. 退職給付引当金

職員の退職手当は、「職員の引当金に係る取扱いに関する覚書」に基づき、一般会計がその全部を負担することとなっているため、退職給付引当金は計上していない。

ロ. 賞与引当金及び法定福利費引当金

次年度6月に支給する職員の期末手当・勤勉手当及びこれに伴う法定福利費の支給見込額に基づき、当事業年度の負担に属する額（賞与引当金繰入額2,674,612円 法定福利引当金534,920円）を計上した。

(6) その他流動負債

預り金として、当年度以降の給水収益にあてる水道料金先払い分等が51,782円である。

指定金融機関担保金100,000円、預かり下水道料金19,280,061円である。

(7) 繰延収益

制度改正に伴い長期前受金戻入として計上した。当年度長期前受金計上額2,343,259,729円、長期前受金収益化累計額1,276,715,796円である。

－資本の部－

(1) 資本金

固有資本金71,594,760円 繰入資本金1,081,000,000円 組入資本金763,639,233円となっている。

(2) 資本剰余金

固定資産の取得財源となったもの。

資本剰余金	前年度末残高	資本的収入の収納 (消費税分)	当年度末残高
受贈財産評価額	85,806	0	85,806
工事負担金	383,510,848	114,000	383,624,848
国庫補助金	4,236,792	0	4,236,792
県補助金	0	0	0
その他資本剰余金	178,011,173	0	178,011,173
合計	565,844,619	114,000	565,958,619

(3) 利益剰余金

減債積立金とは企業債償還の財源に充てる積立金 利益積立金は将来の欠損に備える積立金 建設改良積立金は建設改良工事に充てるための積立金
当年度純利益の30,227,366円は全額減債積立金へ積立てた。

決 算 付 属 書 類

●令和2年度有田町水道事業報告書

1 概 況

- (1) 総括事項
- (2) 議会議決事項
- (3) 行政官庁認可事項
- (4) 職員に関する事項

2 工 事

3 業 務

4 会 計

- (1) 重要契約の要旨
- (2) 企業債及び一時借入金の概況
- (3) その他会計経理に関する重要事項

●令和2年度有田町水道事業収益費用明細書

●令和2年度有田町水道事業資本的収入支出明細書

●令和2年度有田町水道事業固定資産明細書

- 1 有形固定資産
- 2 無形固定資産
- 3 投資

令和2年度有田町水道事業企業債明細書

参考資料

●令和2年度有田町水道事業キャッシュ・フロー計算書

●令和2年度有田町水道事業金融資産明細書

●有田町水道事業経営状況等の推移に関する報告

令和2年度有田町水道事業会計報告書

1.概況

(1)総括事項

①業務

本年度の有田町水道事業につきましては、町民の皆様の水道事業に対するご理解とご協力のおかげで大きな事故等もなく概ね円滑な運営ができました。年度末の給水件数は8,206件で前年度に比べ14件増加しました。有収水量は前年度1,878,291m³、今年度1,897,010m³で1.0%の増となりました。有収率は86.5%となり前年度より1.5ポイント減少しました。町内の配水管に流量計を設置し流量を細かく分析するなどの漏水調査を行い有収率の向上を図り、水道水の安定供給に今後も引き続き努めてまいります。給水収益は366,274千円で前年度より0.8%増加しました。水道料金の収納率は98.42%となり前年度より0.17ポイント増加しました。定期的な催告状の送付や給水停止処分を実施し収納率の向上への対策を行ってまいります。給水収益の増加により営業収益は前年比0.7%増となり、施設修繕費や管理委託費が増加し営業費用は前年比4.4%増となり、本年度の純利益は30,227千円で前年度より10,915千円減少しました。今後も経費の削減を行い健全な経営を維持できるよう努めます。

②業績

(ア) 損益計算書(概要)					単位:千円
項目	令和2年度	令和元年度	増減額	主な要因等	
営業収益	371,401	368,925	2,476		
営業費用	369,388	353,908	15,480	委託料、修繕費等の増	
営業利益	2,013	15,017	△ 13,004		
営業外収益	52,913	52,931	△ 18		
営業外費用	24,509	26,719	△ 2,210	企業債利息の減	
経常利益	30,417	41,229	△ 10,812		
特別利益	0	18	△ 18		
特別損失	190	105	85		
純利益	30,227	41,142	△ 10,915		

(イ) キャッシュ・フロー計算書(概要)					単位:千円
項目	令和2年度	令和元年度	増減額	主な要因等	
営業CF	168,404	221,801	△ 53,397	未払金等の減	
投資CF	△ 296,551	△ 74,712	△ 221,839	建設改良費の増	
財務CF	70,516	△ 69,224	139,740	企業債の増	
期首現金	825,499	747,634	77,865		
期末現金	767,868	825,499	△ 57,631		

③資本的収支

本年度の建設改良事業の実施については、配水管布設費の主なものとして、町道下舞原・松葉線水道管布設替工事に15,907千円、二ノ瀬ポンプ場送水管本設工事に13,723千円等の合計63,881千円支出しました。配水施設費として上本庄送ポンプ更新工事に3,509千円、竜門配水池耐震補強工事に6,162千円支出しました。浄水施設費の主なものとして、白川浄水場2～4系膜ろ過用膜モジュール作成工事に132,000千円、白川浄水場2系膜モジュール交換工事に6,380千円等合計189,002千円支出しました。その財源として150,300千円の企業債を発行しました。また、原水施設費として、竜門浄水場導水管・流量計室詳細設計業務委託に5,405千円、古木場ダム補修・更新事業負担金に45,242千円支出しました。その財源として42,900千円の企業債を発行しました。営業設備費として、SS濃度計購入に216千円支出しました。令和元年度繰越事業として配水管布設費は中樽地区下水道工事に伴う水道管布設替工事等に合計14,508千円、町道整地・平瀬線道路改良工事に伴う水道管移設工事に2,348千円支出しました。また、浄水施設費として白川浄水場膜ろ過用膜モジュール作成工事等に合計27,577千円支出しました。

(2) 議会議決事項

議案第35号令和2年度有田町水道事業会計予算について 令和2年3月3日提出 令和2年3月13日可決
議案第58号令和2年度有田町水道事業会計補正予算(第1号)について 令和2年6月2日提出 令和2年6月12日可決
議案第76号令和2年度有田町水道事業会計補正予算(第2号)について 令和2年9月1日提出 令和2年9月11日可決
議案第91号令和2年度有田町水道事業会計補正予算(第3号)について 令和2年12月8日提出 令和2年12月18日可決

(3) 行政官庁認可事項

申請年月日	申請先	件名	認可年月日
令和2年7年8日	佐賀県知事	起債認可申請(上水道事業)	令和2年8年7日
令和3年2年2日	佐賀県知事	起債認可申請(上水道事業)	令和3年3年5日

(4) 職員に関する事項

区分		課長	副課長	主査	副主査	主事	主事補	合計
令和3年 3月31日現在	職員数 (人)	1	2	1	0	2	0	6
	構成比 (%)	16.7	33.3	16.7	0	33.3	0	100
令和2年 3月31日現在	職員数 (人)	1	2	1	0	2	0	6
	構成比 (%)	16.7	33.3	16.7	0	33.3	0	100

※会計年度任用職員は除く

2. 工事

①資本的支出・建設改良費

(単位:円)

工 事 名	施 工 内 容	工事費(税込)	工 期
有水工第6号 令和元年度中樽地区下水道工事に伴う水道管布設替工事	下水道工事に伴い支障管路の布設替工事 ポリエチレン管φ50 L=114.1m φ30 L=29.7m	1,860,400	令和1年10月29日 ~ 令和2年11月30日
有水工第51号 令和元年度中樽地区下水道工事に伴う水道管布設替2号工事	下水道工事に伴い支障管路の布設替工事 ポリエチレン管φ50 L=218.7m φ30 L=173.6m	12,647,800	令和2年1月22日 ~ 令和2年11月30日
有水工第53号 町道整地・平瀬線道路改良工事に伴う水道管移設工事	道路改良工事に伴う老朽管布設替工事 ポリエチレン管φ75	2,348,300	令和2年2月19日 ~ 令和3年1月29日
有水工第60号 白川浄水場膜ろ過用膜モジュール作成工事	老朽膜モジュール作成 207モジュール	21,197,000	令和2年4月13日 ~ 令和2年5月29日
有水工第61号 白川浄水場膜ろ過用膜モジュール交換工事	1系膜モジュールの老朽化による交換工事 432個	6,380,000	令和2年4月13日 ~ 令和2年5月29日
有水工第1号 白川浄水場1系膜ろ過用膜モジュール作成工事	老朽膜モジュール作成 225モジュール	22,803,000	令和2年4月13日 ~ 令和2年5月29日
有水工第9号 町道道行・登道給水管布設替工事	給水管の老朽化及び移設工事 ポリエチレン管φ25 L=28.6m ポリエチレン管φ20 L=6.55m	407,000	令和2年4月13日 ~ 令和2年4月28日
有水工第21号 令和2年度泉山地区汚水枝線管渠工事に伴う水道管布設替工事	下水道工事に伴い支障管路の布設替工事 ポリエチレン管φ50 L=241.5m	11,446,600	令和2年7月14日 ~ 令和3年3月25日
有水工第24号 白川浄水場前次亜ポンプ更新工事	前次亜ポンプの老朽化による更新工事	9,999,000	令和2年7月14日 ~ 令和3年1月29日
有水工第25号 上本庄送ポンプ更新工事	上本庄送ポンプの老朽化による更新工事	3,509,000	令和2年6月19日 ~ 令和2年9月16日
有水工第32号 白川浄水場PLC取替工事	シーケンス制御用のPLCユニットの老朽化による取替工事 2基	5,060,000	令和2年7月13日 ~ 令和2年10月30日
有水工第33号 白川浄水場3系膜ろ過用膜モジュール交換工事	3系膜モジュールの老朽化による交換工事 432個	6,380,000	令和2年7月15日 ~ 令和2年10月15日
有水工第34号 白川浄水場2~4系膜モジュール作成工事	2系~4系の老朽膜モジュール作成 1,296モジュール	132,000,000	令和2年7月27日 ~ 令和3年3月26日
有水工第35号 町道北下原・岩山線舗装打替工事に伴う配水管布設替工事	舗装打替工事に伴う老朽管布設替工事 水道用ポリエチレンパイプφ75 L=83.8m	7,308,400	令和2年11月10日 ~ 令和3年3月26日
有水工第48号 竜門配水池耐震補強工事	耐震診断結果による耐震補強工事 耐震補強工事 1式	6,162,200	令和2年10月7日 ~ 令和3年2月15日
有水工第49号 ニノ瀬ポンプ場送水管本設工事	老朽化に伴う送水管布設替工事 ポリエチレン管φ50 L=464.5m	13,722,500	令和2年10月7日 ~ 令和3年2月15日
有水工第53号 町道下舞原・松葉線水道管布設替工事	道路改良工事に伴う老朽管布設替工事 ポリエチレン管φ75 L=474.65m	15,907,100	令和2年10月19日 ~ 令和3年2月22日
有水工第57号 町道ズウメキ・戸杓線給水管布設替工事	水道水の安定供給のための給水管布設替工事 ポリエチレン管φ50 24本	5,406,500	令和2年11月26日 ~ 令和3年1月29日
有水工第58号 県道伊万里有田線山谷牧地区道路改良工事に伴う水道管布設(2工区)	道路改良工事に伴う老朽管布設替工事 ポリ塩化ビニル管φ150 L=105.7m	4,775,100	令和2年12月4日 ~ 令和3年3月22日
有水工第60号 町道井手平8号線水道管布設替工事(2工区)	道路改良工事に伴う老朽管布設替工事 ポリエチレン管φ100 L=117.45m	3,139,400	令和2年11月26日 ~ 令和3年3月29日
有水工第63号 白川浄水場2系膜モジュール交換工事	2系膜モジュールの老朽化による交換工事 432個	6,380,000	令和2年11月6日 ~ 令和3年1月29日
有水工第66号 町道アサガラ・下舞原線給水管布設替工事	水道水の安定供給に伴う布設替工事 ポリエチレン管φ30 L=47m	1,768,800	令和2年12月21日 ~ 令和3年3月12日
有水工第74号 白川浄水場4系膜モジュール交換工事	4系膜モジュールの老朽化による交換工事 432個	6,380,000	令和3年2月10日 ~ 令和3年3月22日

②収益的支出・営業費用・原水浄水費

(単位:円)

工 事 名	施 工 内 容	工事費(税込)	工 期
有水工第5号 白川浄水場1~2系膜ろ過濁度計修理工事	1系~2系ろ過施設の濁度計の故障による修理工事	1,056,000	令和2年4月20日 ~ 令和2年6月30日
有水工第6号 竜門浄水場浄水残留塩素計分解整備工事	浄水場の残留塩素計の分解整備	231,000	令和2年4月20日 ~ 令和2年6月20日
有水工第7号 竜門浄水場No.1、No.2送水ポンプグランドバックシン取替工事	No.1、No.2送水ポンプグランドバックシンの消耗による取替工事	106,260	令和2年4月20日 ~ 令和2年6月20日
有水工第10号 竜門浄水場沈殿池堰制作工事	沈殿池の堰の老朽化による新しい堰の制作工事	249,700	令和2年4月22日 ~ 令和2年5月22日
有水工第12号 白川浄水場後次亜ポンプユニット修理工事	後次亜ポンプユニットNo.1の故障による修理工事	1,892,000	令和2年5月15日 ~ 令和2年8月14日
有水工第18号 竜門浄水場薬注設備注入ライン修繕工事	薬注設備注入ラインの老朽化による修理工事	624,800	令和2年5月1日 ~ 令和2年6月30日
有水工第25号 白川浄水場安全逃し弁設置工事(1)	安全逃し弁設置工事 φ25 2個	242,000	令和2年5月18日 ~ 令和2年5月18日
有水工第26号 白川浄水場安全逃し弁設置工事(2)	安全逃し弁設置工事 φ25 2個	242,000	令和2年5月25日 ~ 令和2年5月25日
有水工第27号 白川浄水場薬品搬入口部材交換及び架台製作工事	薬品搬入口の老朽化による取替工事	971,300	令和2年6月10日 ~ 令和2年8月10日
有水工第28号 白川浄水場汚泥乾燥池洗い砂搬入整地工事	汚泥乾燥池の底にある砂が減少するため補充を行う工事	594,000	令和2年6月12日 ~ 令和2年8月31日
有水工第30号 白川浄水場安全逃し弁設置工事(3)	安全逃し弁設置工事 φ25 2個	242,000	令和2年6月10日 ~ 令和2年6月10日
有水工第31号 白川浄水場安全逃し弁設置工事(4)	安全逃し弁設置工事 φ25 2個	242,000	令和2年6月15日 ~ 令和2年6月15日
有水工第33号 白川浄水場安全逃し弁設置工事(5)	安全逃し弁設置工事 φ25 2個	242,000	令和2年6月18日 ~ 令和2年6月18日
有水工第36号 白川浄水場安全逃し弁設置工事(6)	安全逃し弁設置工事 φ25 2個	242,000	令和2年6月22日 ~ 令和2年6月22日
有水工第36号 白川浄水場土砂撤去工事	道路へ障害になる落石、倒木による撤去工事 土砂撤去・伐採 一式	352,000	令和2年7月17日 ~ 令和2年8月17日
有水工第37号 竜門浄水場返送ポンプ取替工事	返送ポンプの老朽化による取替工事 2台	820,600	令和2年7月22日 ~ 令和2年10月15日
有水工第65号 竜門浄水場No.2送水ポンプ逆支弁取替工事	送水ポンプの老朽化による取替工事 逆支弁1台	190,080	令和2年11月12日 ~ 令和2年12月14日
有水工第67号 竜門浄水場地下水取水制御盤取替工事	地下水取水制御盤の老朽化による取替工事 1台	887,700	令和2年11月30日 ~ 令和3年2月1日
有水工第68号 白川浄水場活性炭ポンプ修理工事	活性炭ポンプの故障による修理工事 1台	682,000	令和2年12月21日 ~ 令和3年1月15日
有水工第71号 竜門浄水場No.1緩速攪拌機(第1段)モーター他取替工事	緩速攪拌機(第1段)の老朽化による取替工事 1台	669,130	令和3年1月22日 ~ 令和3年3月12日

有水工第73号竜門浄水場PAC注入ポンプ取替工事	PAC注入ポンプの故障による取替工事 2台	434,500	令和3年1月11日	～	令和3年2月26日
有水工第75号竜門浄水場～配水池間自動運転修繕工事	竜門浄水場～配水池間自動運転の故障による修繕工事 1式	330,000	令和3年1月20日	～	令和3年3月19日

③収益的支出・営業費用・配水給水費

(単位:円)

工 事 名	施 工 内 容	工事費(税込)	工 期		
有水工第13号 令和2年度減圧弁及びフオート弁分解整備工事	定期的な分解整備 (5年毎) 7台	1,268,806	令和2年5月1日	～	令和2年6月30日
有水工第20号 上野ポンプ場No.1ポンプ修繕工事	上野ポンプ場No.1ポンプの故障による 修理工事	217,800	令和2年5月18日	～	令和2年6月5日
有水工第22号 立部2号ポンプ場ポンプ修繕工事	立部2号ポンプ場のポンプの故障による 修理工事	294,800	令和2年5月19日	～	令和2年5月29日
有水工第23号 黒牟田地区ドレンバルブ設置工事	ドレンバルブの設置工事 埋設バルブ 1個 バルブボックス1個	231,000	令和2年4月30日	～	令和2年5月29日
有水工第30号 上野ポンプ場ポンプ逆止弁取替工事	上野ポンプ場ポンプの老朽化による 修理工事	220,000	令和2年6月15日	～	令和2年7月15日
有水工第38号 令和2年度 量水器取替工事(A工区)	有効期間(8年)を迎える量水器の取替 量水器φ13=200個	686,400	令和2年8月3日	～	令和2年12月10日
有水工第39号 令和2年度 量水器取替工事(B工区)	有効期間(8年)を迎える量水器の取替 量水器φ13=200個	572,000	令和2年8月3日	～	令和2年12月10日
有水工第40号 令和2年度 量水器取替工事(C工区)	有効期間(8年)を迎える量水器の取替 量水器φ13=200個	649,000	令和2年8月3日	～	令和2年12月10日
有水工第41号 令和2年度 量水器取替工事(D工区)	有効期間(8年)を迎える量水器の取替 量水器φ13=200個	682,000	令和2年8月3日	～	令和2年12月10日
有水工第42号 令和2年度 量水器取替工事(E工区)	有効期間(8年)を迎える量水器の取替 量水器φ13=200個	646,800	令和2年8月3日	～	令和2年12月10日
有水工第43号 令和2年度 量水器取替工事(F工区)	有効期間(8年)を迎える量水器の取替 量水器φ13=175個他	830,500	令和2年8月3日	～	令和2年12月10日
有水工第47号 ニノ瀬ポンプ場送水管仮設工事	ニノ瀬ポンプ場の送水管布設のための 仮設工事	1,502,600	令和2年8月24日	～	令和2年9月24日
有水工第50号 ニノ瀬ポンプ室UPS及び停電検出配線工事	ニノ瀬ポンプ室の点検による通報装置 取替工事	114,485	令和2年9月7日	～	令和2年10月30日
有水工第51号 穂波ノ尾ポンプ場送水ポンプグランドパッキン取替工事	穂波ノ尾ポンプ場の定期的な取替工事 グランドパッキン3台	286,000	令和2年9月14日	～	令和2年11月16日
有水工第55号 切口ポンプ場No.1ポンプメカニカルシール他取替工事	切口ポンプ場の老朽化による修繕工事 メカニカルシール 1個	259,600	令和2年9月28日	～	令和2年10月30日
有水工第56号 県道伊万里有田線仕切弁室嵩下げ工事	県道伊万里有田線道路橋梁保全工事に 伴う嵩下げ工事 仕切弁室 2か所	95,700	令和2年11月9日	～	令和3年1月15日
有水工第61号 ニノ瀬配水池等制御盤修繕工事	ニノ瀬配水池の老朽化による制御盤の 修繕工事 制御盤1式	232,100	令和2年8月27日	～	令和2年9月25日
有水工第69号 切口ポンプ場No.2ポンプモーター他取替工事	切口ポンプ場の老朽化による修繕工事 ポンプモーター1台	288,200	令和2年12月15日	～	令和3年1月15日
有水工第70号 ニノ瀬ポンプ場送水管仮設撤去工事	ニノ瀬ポンプ場の送水管布設による 仮設撤去工事	605,000	令和2年12月21日	～	令和3年1月22日
有水工第72号 広瀬配水池配水流量計取替工事	広瀬配水池の流量計の故障による取替 工事 1台	1,265,000	令和2年12月18日	～	令和3年1月28日
有水工第76号 町道北下原・岩山線道路改良工事に伴う配水管布設替え及び仕切弁ボックス取替工事	町道北下原・岩山線道路改良工事に 伴う配水管布設替等工事 1式	770,000	令和3年2月24日	～	令和3年3月9日
有水工第87号 広瀬配水池流量計配水管取替工事	広瀬配水池の流量計の故障による配 水管取替工事 1か所	776,600	令和2年10月28日	～	令和3年1月28日

3. 業務

(1) 業務量

①給水人口等

項目	令和2年度	令和元年度	増減	備考
年度末行政区人口(人)	19,389	19,686	△ 297	
計画給水人口(人)	21,000	21,000		
年度末給水人口(人)	19,267	19,564	△ 297	
年度末給水件数(件)	8,206	8,192	14	
年間配水量(m ³)	2,192,258	2,134,614	57,644	
月平均配水量(m ³)	182,688	177,884	4,804	
年間有収水量(m ³)	1,897,010	1,878,291	18,719	
月平均有収水量(m ³)	158,084	156,524	1,560	
有収率(%)	86.5	88.0	△ 1.5	

②年間有収水量の各月別及び口径別明細

令和2年4月1日～令和3年3月31日

月	有収水量(m ³)	φ 13	φ 20	φ 25	φ 30	φ 40	φ 50	φ 75
4	146,284	112,358	7,052	4,784	5,999	4,421	6,475	5,195
5	160,652	124,580	7,703	5,072	6,370	4,718	6,078	6,131
6	150,561	120,772	6,537	4,021	5,243	3,936	4,371	5,681
7	160,231	124,653	7,233	4,779	6,403	5,045	6,256	5,862
8	156,111	120,476	7,283	4,650	6,133	5,122	6,197	6,250
9	163,927	127,337	8,100	4,875	6,218	5,414	5,325	6,658
10	163,344	125,179	7,679	4,776	6,360	6,053	6,693	6,604
11	153,249	118,846	7,118	4,343	5,718	5,697	5,678	5,849
12	162,878	123,277	7,721	5,049	6,559	6,524	6,861	6,887
1	156,895	119,488	7,597	4,744	6,830	5,905	6,371	5,960
2	161,931	127,888	7,964	4,507	5,490	5,184	5,227	5,671
3	160,947	124,154	8,102	4,520	6,216	5,985	6,572	5,398
計	1,897,010	1,469,008	90,089	56,120	73,539	64,004	72,104	72,146

(2) 事業収入に関する事項

①口径別水道料金

区分	準備料金(円)	水量料金(円)	消費税及び地方消費税(円)	水道料金(税込)	有収水量(m ³)
φ13	61,001,850	209,855,530	27,085,695	297,943,075	1,469,008
φ20	4,740,050	14,893,860	1,963,391	21,597,301	90,089
φ25	3,326,700	9,922,460	1,324,916	14,574,076	56,120
φ30	1,686,750	13,577,650	1,526,440	16,790,840	73,539
φ40	2,880,000	11,932,570	1,481,257	16,293,827	64,004
φ50	2,808,000	13,297,440	1,610,544	17,715,984	72,104
φ75	2,700,000	13,651,340	1,635,134	17,986,474	72,146
計	79,143,350	287,130,850	36,627,377	402,901,577	1,897,010

②用途別水道料金

区分	準備料金(円)	水量料金(円)	消費税及び地方消費税(円)	水道料金(税込)	有収水量(m ³)
家庭用	56,540,125	194,760,050	25,130,011	276,430,186	1,366,479
営業用	18,652,525	73,440,250	9,209,241	101,302,016	421,182
工場用	3,232,350	17,554,670	2,078,702	22,865,722	101,099
その他	718,350	1,375,880	209,423	2,303,653	8,250
計	79,143,350	287,130,850	36,627,377	402,901,577	1,897,010

③水道料金収納状況

区分	金額(円)	不納欠損額(円)	収納額(円)	未納額(円)	収納率(%)
現年度	402,901,577	0	397,512,143	5,389,434	98.66
過年度	6,852,225	174,762	5,762,533	914,930	84.10
計	409,753,802	174,762	403,274,676	6,304,364	98.42

④事業収益(税抜)

(単位:円)

区分	令和2年度	令和元年度	増減額
1. 営業収益	371,401,742	368,925,423	2,476,319
給水収益	366,274,200	363,503,665	2,770,535
給水加入金	3,292,500	2,932,500	360,000
その他の営業収益	1,835,042	2,489,258	△ 654,216
2. 営業外収益	52,912,917	52,931,165	△ 18,248
受取利息	1,253,244	1,697,553	△ 444,309
他会計補助金	0	0	0
長期前受金戻入	46,720,312	46,492,800	227,512
その他の営業外収益	4,939,361	4,740,812	198,549
3. 特別利益	0	17,767	△ 17,767
過年度損益修正益	0	17,767	△ 17,767
その他の特別利益	0	0	0
合計(1+2+3)	424,314,659	421,874,355	2,440,304

(3) 事業費用に関する事項

①費用構成表(税抜)

(単位:円)

費目	令和2年度	令和元年度	増減	令和2年度給水原価 1 m ³ あたり	備考
① 営業費用	369,388,262	353,908,343	15,479,919		
職員給与費	45,652,434	44,851,048	801,386		
動力費	24,489,158	26,356,332	△ 1,867,174		
材料費	1,639,264	1,315,010	324,254		
薬品費	5,675,600	6,063,532	△ 387,932		
委託費	45,689,767	36,867,533	8,822,234		
修繕費	39,855,546	31,498,130	8,357,416		
光熱費	734,863	743,933	△ 9,070		
通信運搬費	2,109,285	2,338,692	△ 229,407		
路面復旧費	693,000	1,218,000	△ 525,000		
その他	17,727,154	18,039,793	△ 312,639		
受託工事費					
材料売却原価	39,700		39,700		
減価償却費	184,989,191	184,606,820	382,371		
資産減耗費	93,300	9,520	83,780		
② 営業外費用	24,509,096	26,719,341	△ 2,210,245		
企業債利息	24,347,064	26,518,036	△ 2,170,972		
受託工事費					
雑支出	162,032	201,305	△ 39,273		
③ 特別損失	189,935	104,890	85,045		
過年度損益修正損	189,935	104,890	85,045		
その他特別損失	0	0			
合計	(347,137,346)	(334,134,884)	(13,002,462)	182.99	
	394,087,293	380,732,574	13,354,719		

() 内は、(経常費用-受託工事費-材料売却原価-長期前受金戻入).....① 給水原価=①÷有収水量

給水原価	令和2年度	令和元年度	増減	備考
	183.0	177.9	5.1	令和2年度有収水量 1,897,010m ³

(単位:円)

職員給与費の内訳		原水浄水費	配水給水費	総係費	合計
基本給	給料	4,742,100	5,094,000	14,847,209	24,683,309
	扶養手当	180,000	288,000	156,000	624,000
	計	4,922,100	5,382,000	15,003,209	25,307,309
手当	時間外勤務手当	311,683	495,961	1,038,516	1,846,160
	特殊勤務手当	0	0	0	0
	期末勤勉手当	1,303,378	1,280,763	3,890,440	6,474,581
	賞与引当金繰入額	662,184	668,429	1,343,999	2,674,612
	通勤手当	77,460	37,828	135,015	250,303
	その他の手当	0	460,000	838,600	1,298,600
	計	2,354,705	2,942,981	7,246,570	12,544,256
法定福利費	共済組合負担金等	1,492,196	1,587,459	4,186,294	7,265,949
	法定福利引当金繰入額	132,436	133,685	268,799	534,920
	計	1,624,632	1,721,144	4,455,093	7,800,869
合計	計	8,901,437	10,046,125	26,704,872	45,652,434

(単位:円)

その他の営業費用の内訳		児童手当	退職手当組合負担金	旅費	
		250,000	3,722,640		175,439
備消耗品費	燃料費	手数料	賃借料	保険料	公課費
1,808,679	537,878	1,173,468	891,064	725,953	60,970
負担金	印刷製本費	交際費	取水費	研修費	合計
7,433,579	404,000		307,120	236,364	17,727,154

(注) 地方公営企業決算状況調査に基づき退職手当組合負担金及び児童手当については、その他の費用として処理しています。

4.会計

(1)重要契約の要旨

イ. 工事契約

(単位:円)

契約年月日	契約金額 (税込)	契約内容	業者名
R1.10.29	4,250,400	令和元年度繰越 有水工第6号 令和元年度中樽地区下水道工事に伴う水道管布設替工事	(有)川口工務店
R2.1.22	12,647,800	令和元年度繰越 有水工第51号 令和元年度中樽地区下水道工事に伴う水道管布設替2号工事	松浦土建(株)
R2.2.19	4,348,300	令和元年度繰越 有水工第53号 町道整地・平瀬線道路改良工事に伴う水道管移設工事	西有田土木(株)
R2.4.13	21,197,000	令和元年度繰越 有水工第60号 白川浄水場膜ろ過用膜モジュール作成工事	(株)クボタ九州支社
R2.4.13	6,380,000	令和元年度繰越 有水工第61号 白川浄水場膜ろ過用膜モジュール交換工事	クボタ環境サービス(株)九州支社
R2.4.13	22,803,000	有水工第1号 白川浄水場1系膜ろ過用膜モジュール作成工事	(株)クボタ九州支社
R2.4.20	1,056,000	有水工第5号 白川浄水場1~2系膜ろ過水濁度計修理工事	朝永エンジニアリング(株)
R2.4.20	231,000	有水工第6号 竜門浄水場浄水残留塩素計分解整備工事	朝永エンジニアリング(株)
R2.4.20	106,260	有水工第7号 竜門浄水場No.1、No.2送水ポンプグランドパッキン取替工事	(有)岩崎鉄工
R2.4.13	407,000	有水工第9号 町道道行・登道給水管布設替工事	松浦土建(株)
R2.4.22	249,700	有水工第10号 竜門浄水場沈殿池堰制作工事	(有)岩崎鉄工
R2.5.15	1,892,000	有水工第12号 白川浄水場後次亜ポンプユニット修理工事	朝永エンジニアリング(株)
R2.5.1	1,268,806	有水工第13号 令和2年度減圧弁及びフオート弁分解整備工事	松永エコライン(有)
R2.5.1	624,800	有水工第18号 竜門浄水場薬注設備注入ライン修繕工事	(有)岩崎鉄工
R2.5.18	217,800	有水工第20号 上野ポンプ場No.1ポンプ修繕工事	岩尾磁器工業(株)
R2.7.14	11,446,600	有水工第21号 令和2年度泉山地区汚水枝線管渠工事に伴う水道管布設替工事	西有田土木(株)
R2.5.19	294,800	有水工第22号 立部2号ポンプ場ポンプ修繕工事	(有)岩崎鉄工
R2.4.30	231,000	有水工第23号 黒牟田地区ドレンバルブ設置工事	(株)下建設
R2.7.14	9,999,000	有水工第24号 白川浄水場前次亜ポンプ更新工事	朝永エンジニアリング(株)
R2.6.19	3,509,000	有水工第25号 上本庄送ポンプ更新工事	岩尾磁器工業(株)
R2.5.18	242,000	有水工第25号 白川浄水場安全逃し弁設置工事(1)	(有)岩崎鉄工
R2.5.25	242,000	有水工第26号 白川浄水場安全逃し弁設置工事(2)	(有)岩崎鉄工
R2.6.10	971,300	有水工第27号 白川浄水場薬品搬入口部材交換及び架台製作工事	(有)岩崎鉄工
R2.6.12	594,000	有水工第28号 白川浄水場汚泥乾燥池洗い砂搬入整地工事	西有田土木(株)
R2.6.10	242,000	有水工第30号 白川浄水場安全逃し弁設置工事(3)	(有)岩崎鉄工
R2.6.15	220,000	有水工第30号 上野ポンプ場ポンプ逆止弁取替工事	(有)岩崎鉄工
R2.6.15	242,000	有水工第31号 白川浄水場安全逃し弁設置工事(4)	(有)岩崎鉄工
R2.7.13	5,060,000	有水工第32号 白川浄水場PLC取替工事	クボタ環境サービス(株)九州支社
R2.7.15	6,380,000	有水工第33号 白川浄水場3系膜ろ過用膜モジュール交換工事	クボタ環境サービス(株)九州支社
R2.6.18	242,000	有水工第33号 白川浄水場安全逃し弁設置工事(5)	(有)岩崎鉄工
R2.7.27	132,000,000	有水工第34号 白川浄水場2~4系膜モジュール作成工事	(株)クボタ九州支社
R2.11.10	7,308,400	有水工第35号 町道北下原・岩山線舗装打替工事に伴う配水管布設替工事	松浦土建(株)
R2.6.22	242,000	有水工第36号 白川浄水場安全逃し弁設置工事(6)	(有)岩崎鉄工
R2.7.17	352,000	有水工第36号 白川浄水場土砂撤去工事	松浦土建(株)
R2.7.22	820,600	有水工第37号 竜門浄水場返送ポンプ取替工事	朝永エンジニアリング(株)
R2.8.3	686,400	有水工第38号 令和2年度 量水器取替工事(A工区)	青井商事(有)
R2.8.3	572,000	有水工第39号 令和2年度 量水器取替工事(B工区)	サンエイ住設
R2.8.3	649,000	有水工第40号 令和2年度 量水器取替工事(C工区)	(有)福川設備
R2.8.3	682,000	有水工第41号 令和2年度 量水器取替工事(D工区)	(有)福田管工
R2.8.3	646,800	有水工第42号 令和2年度 量水器取替工事(E工区)	松浦土建(株)
R2.8.3	830,500	有水工第43号 令和2年度 量水器取替工事(F工区)	(有)川口工務店
R2.8.24	1,502,600	有水工第47号 ニノ瀬ポンプ場送水管仮設工事	松浦土建(株)
R2.10.7	6,162,200	有水工第48号 竜門配水池耐震補強工事	西有田土木(株)
R2.10.7	13,722,500	有水工第49号 ニノ瀬ポンプ場送水管本設工事	(株)下建設
R2.9.7	114,485	有水工第50号 ニノ瀬ポンプ室UPS及び停電検出配線工事	(株)7DA
R2.9.14	286,000	有水工第51号 穂波ノ尾ポンプ場送水ポンプグランドパッキン取替工事	岩尾磁器工業(株)
R2.10.19	15,907,100	有水工第53号 町道下舞原・松葉線水道管布設替工事	(有)川口工務店

R2.9.28	259,600	有水工第55号 切口ポンプ場No.1ポンプメカニカルシール他取替工事	(有)岩崎鉄工
R2.11.9	95,700	有水工第56号 県道伊万里有田線仕切弁室嵩下げ工事	(株)小林産業
R2.11.26	5,406,500	有水工第57号 町道ズウメキ・戸杓線給水管布設替工事	(有)福川設備
R2.12.4	4,775,100	有水工第58号 県道伊万里有田線山谷牧地区道路改良工事に伴う水道管布設(2工区)	青井商事(有)
R2.11.26	3,139,400	有水工第60号 町道井手平8号線水道管布設替工事(2工区)	岩忠建設(株)
R2.8.27	232,100	有水工第61号 ニノ瀬配水池等制御盤修繕工事	(有)岩崎鉄工
R2.11.6	6,380,000	有水工第63号 白川浄水場2系膜モジュール交換工事	クボタ環境サービス㈱九州支社
R2.11.12	190,080	有水工第65号 竜門浄水場No.2送水ポンプ逆支弁取替工事	(有)岩崎鉄工
R2.12.21	1,768,800	有水工第66号 町道アサガラ・下舞原線給水管布設替工事	(有)岩崎鉄工
R2.11.30	887,700	有水工第67号 竜門浄水場地下水取水制御盤取替工事	(有)岩崎鉄工
R2.12.21	682,000	有水工第68号 白川浄水場活性炭ポンプ修理工事	岩尾磁器工業(株)
R2.12.15	288,200	有水工第69号 切口ポンプ場No.2ポンプモーター他取替工事	(有)岩崎鉄工
R2.12.21	605,000	有水工第70号 ニノ瀬ポンプ場送水管仮設撤去工事	松浦土建(株)
R3.1.22	669,130	有水工第71号 竜門浄水場No.1緩速攪拌機(第1段)モーター他取替工事	(有)岩崎鉄工
R2.12.18	1,265,000	有水工第72号 広瀬配水池配水流量計取替工事	隔測計装(株)
R3.1.11	434,500	有水工第73号 竜門浄水場PAC注入ポンプ取替工事	(有)岩崎鉄工
R3.2.10	6,380,000	有水工第74号 白川浄水場4系膜モジュール交換工事	クボタ環境サービス㈱九州支社
R3.1.20	330,000	有水工第75号 竜門浄水場～配水池間自動運転修繕工事	隔測計装(株)
R3.2.24	770,000	有水工第76号 町道北下原・岩山線道路改良工事に伴う配水管布設替え及び仕切弁ボックス取替工事	松浦土建(株)
R2.10.28	776,600	有水工第87号 広瀬配水池流量計配水管取替工事	岩尾磁器工業(株)

ロ.物品購入(薬品及び量水器)

(単位:円)

物品の種類	契約金額(税抜)	物 品 名	業 者 名	備 考
薬品	52	次亜塩素酸ソーダ	中央物産(株)	1kgあたりの単価契約
薬品	1,900	次亜塩素酸ソーダ	中央物産(株)	1缶あたりの単価契約
薬品	188	チオ硫酸ナトリウム	中央物産(株)	1kgあたりの単価契約
薬品	63	希硫酸	中央物産(株)	1kgあたりの単価契約
薬品	2,640	重亜硫酸ナトリウム	中央物産(株)	1缶あたりの単価契約
薬品	4,100	過酸化水素水	中央物産(株)	1缶あたりの単価契約
薬品	44.5	PAC 700A	中央物産(株)	1kgあたりの単価契約
薬品	25	苛性ソーダ	中央物産(株)	1kgあたりの単価契約
量水器	1,700	口径13mm(接線流羽根車式)	東洋計器(株)	1個あたりの単価契約
量水器	2,500	口径20mm(接線流羽根車式)	東洋計器(株)	1個あたりの単価契約
量水器	3,300	口径25mm(接線流羽根車式)	アズビル金門(株)	1個あたりの単価契約
量水器	8,980	口径30mm(接線流羽根車式)	愛知時計電機(株)	1個あたりの単価契約
量水器	11,900	口径40mm(たて型軸流羽根車式)	愛知時計電機(株)	1個あたりの単価契約
量水器	35,000	口径50mm(たて型軸流羽根車式)	アズビル金門(株)	1個あたりの単価契約
量水器	47,000	口径75mm(たて型軸流羽根車式)	アズビル金門(株)	1個あたりの単価契約

ハ.物品購入(備品)

(単位:円)

契約年月日	契約金額(税込)	物 品 名	業 者 名	備 考
R2.10.1	216,150	SS濃度計(界面計)購入	福岡酸素(株)	

ニ.委託契約(資本的支出)

(単位:円)

契約年月日	契約金額(税込)	契 約 の 内 容	業 者 名	備 考
R2.4.28	5,405,400	竜門浄水場導水管・流量計室詳細設計業務委託	九州水工設計(株)	

ホ.委託契約(収益的支出)

(単位:円)

契約年月日	契約金額(税込)	契約の内容	業者名	備考
H30.10.1	1,292,676	水道料金システム保守	株ぎょうせい	R5.9.30までの長期契約
H31.4.1	4,158,000	白川浄水場夜間警備業務	株中央総合警備保障	R4.3.31までの長期契約
H31.4.1	409,200	白川・竜門浄水場 電気保安管理業務	西日本電気設備安全協会	R4.3.31までの長期契約 白川:277,200竜門: 132,000
H30.4.1	506,484	公営企業会計システム保守	株ぎょうせい	R5.3.31までの長期契約
R2.4.1	144,760	白川・竜門浄水場 浄化槽維持管理業務	(株)環境整備事業センター	白川:90,937 竜門:53,823
R2.4.1	260,370	白川浄水場等 清掃業務	(株)下建設	
R2.4.1	132,000	ウォーター・セーフティネット委託	明和工業株	
R2.4.1	16,500	設計図作成用CADソフト保守業務	精密舎株	
R2.4.1	1日 204円	管末残留塩素検査業務	町内在住検査員 8名	
R2.4.1	1回あたり(平日)2,050 1回あたり(休日)2,550	夜間休日待機業務	町内在住員 3名	
R2.4.1	1,606,000	配水・給水管修繕工事施工待機業務	有田町水道工事組合	
R2.4.1	528,000	水道施設監視モニターシステム保守委託	株7DA	
R2.4.1	891,000	上水道地図情報システム保守	フジ地中情報株九州支店	
R2.4.1	726,000	上水道地図情報システムファイリング更新業務	フジ地中情報株九州支店	
R2.4.1	1件77円	水道メーター検針業務	町内在住検針員 10名と1団体	
R2.4.1	4,111,745	浄水場点検及び開閉栓業務	個人4人	
R2.4.1	11,038,500	漏水調査業務及びメーター検針業務委託	フジ地中情報株九州支店	
R2.4.1	3,149,300	水道料金システムコンビニ収納オプション導入業務委託	株ぎょうせい	
R2.4.20	297,000	竜門浄水場ろ過機ろ層調査業務委託	株アイワ	
R2.4.23	81,840	令和2年度赤水発生に伴う臨時の水質検査委託	一般財団法人佐賀県環境科学検査協会	
R2.4.28	2,585,000	上水道水質検査業務	一般財団法人佐賀県環境科学検査協会	
R2.4.30	3,960,000	白川浄水場OS変更に伴う監視装置更新業務	株クボタ九州支社	
R2.5.1	484,000	竜門浄水場 沈殿池等清掃業務委託	株西有田土木	
R2.5.1	44,000	竜門浄水場 着水地等清掃業務委託	株西有田土木	
R2.5.1	187,000	岳浄水場 沈殿池等清掃業務委託	株西有田土木	
R2.5.11	550,000	白川浄水場制御プログラム修正業務	クボタ環境サービス株	
R2.5.27	14,850円/m ³	浄水場汚泥収集運搬委託	株西有田土木	
R2.5.27	443,850	浄水場汚泥(産業廃棄物)委託	一般財団法人佐賀県環境クリーン財団	
R2.6.1	1日1人当たり 35,200円	町内洗管作業委託	有田町水道工事組合	
R2.6.12	258,500	浄水場草払業務(白川・岳・竜門・楠木原浄水場)	ジョイナス有田	
R2.6.25	462,000	白川浄水場ろ過膜収集運搬委託(1系)	松浦土建株	

R2.7.10	11,350円/m ³	白川浄水場ろ過膜処分委託	(有)田代産業	
R2.7.27	1,309,000	令和2年度穂波ノ尾配水池・受水槽清掃業務	㈱エコ・プラン	
R2.9.14	136,400	水道施設監視用パソコンOSバージョンアップ委託	㈱7DA	
R2.9.18	240,900	浄水場草払2号業務	ジョイナス有田	
R2.9.30	116,600	穂波ノ尾配水池路面除草清掃業務	ジョイナス有田	
R2.10.1	440,000	企業会計システム(カスタマイズ分)改修委託	㈱ぎょうせい	
R2.11.4	253,000	白川浄水場ろ過ユニット薬品洗浄業務委託	アイテック㈱	
R2.11.24	445,500	白川浄水場ろ過膜収集運搬委託(3系)	松浦土建㈱	
R2.12.10	272,800	水道施設監視用パソコンOSバージョンアップ委託	㈱7DA	

(2) 企業債及び一時借入金の概況

企業債		(単位:円)
	前年度末残高	1,271,093,685
	当年度借入高	193,200,000
	当年度償還高	98,336,830
	当年度末残高	1,365,956,855
一時借入金	該当なし	

(3) その他会計経理に関する重要事項

イ. 不課税収入の使途について

本年度は税抜き課税売上を税抜き課税売上と非課税売上の計で除した割合が95%以上かつ特定収入額をすべての売上額で除した割合が5%以下であったため税額の調整を行っていません。

$$\frac{\text{課税売上額(税抜き)(A) 374,458,761}}{\text{課税売上額(税抜)(A) 374,458,761 + 非課税売上額(B) 1,857,644}} = 99.5\%$$

$$\frac{\text{特定収入額(C) 2,068,242}}{\text{課税売上額(税抜)(A) 374,458,761 + 非課税売上額(B) 1,857,644 + 特定収入額(C) 2,068,242}} = 0.6\%$$

制度改正によりみなし償却分の減価償却費相当額は長期前受金戻入額として、今年度分46,720,312円を計上している。

ロ. 有価証券の評価基準及び評価方法について

満期保有目的債券……償却原価法(定額法)

ハ. 消費税及び地方消費税について

(単位:円)

仮受消費税及び地方消費税額……①	事業収益	37,445,776
	資本的収入	0
仮払消費税及び地方消費税額……②	事業費用	12,671,996
	貯蔵品	736,135
	建設改良事業費	32,531,969
調整税額……③	端数調整のための雑支出	2
調整税額……④	課税仕入分一括計算による差額	0
差引税額(① - ② + ③ + ④)……⑤		△ 8,494,322
中間納付消費税及び地方消費税額⑥		8,496,000
消費税及び地方消費税の納付又は還付税額(⑤ - ⑥) * 還付の場合は△		△ 16,990,322

ニ. 他会計への貸付金の状況について

(単位:円)

貸付先	貸付金額	貸付年月日	返済金額	返済年月日
有田町公共下水道事業会計	100,000,000	R2.11.10	100,000,000	R3.3.31

令和2年度有田町水道事業会計収益費用明細書

収益の部

(単位:円)

款	項	目	節	金額	備考
水道事業収益				424,314,659	
	営業収益			371,401,742	
		給水収益		366,274,200	
			給水収益	366,274,200	準備料金 79,143,350 水量料金 287,130,850
		受託工事収益		0	
			受託工事収益	0	
		その他の営業収益		5,127,542	
			材料売却収益	39,700	
			手数料	981,100	督促手数料等
			給水加入金	3,292,500	
			他会計負担金	814,242	システム保守料、消火栓負担金
		営業外収益		52,912,917	
				1,253,244	
		受取利息			
			預金利息	890,968	
			貸付金利息	52,676	
			有価証券利息	309,600	
		受託工事収益		0	
			受託工事収益	0	
		他会計補助金		0	
			一般会計補助金	0	
		補助金		0	
			他会計補助金	0	
		長期前受金戻入		46,720,312	
			受贈財産評価額戻入	119,953	
			工事負担金戻入	8,248,931	
			国庫補助金戻入	31,494,217	
			県補助金戻入	1,379,265	
			その他戻入	5,477,946	
		雑収益		4,939,361	
		受託業務収益	4,851,547	下水道料金収納業務に対する受託業務収益	
		その他雑収益	87,814		
	特別利益		0		
		過年度損益修正益	0		
	過年度損益修正益				
		引当金戻入益	0		
		投資有価証券売却益	0		

費用の部

(単位:円)

款	項	目	節	金額	備考
水道事業費用				394,087,293	
	営業費用			369,388,262	
		原水及び 浄水費		73,164,648	
			給料	4,742,100	
			手当	2,631,257	
			賞与引当金繰入	794,620	賞与引当金繰入額 662,184円 法定福利引当金繰入額 132,436円
			法定福利費	1,492,196	
			旅費	637	
			備消耗品費	476,866	
			燃料費	234,862	
			通信運搬費	232,906	
			委託料	19,194,875	
			手数料	235,790	
			賃借料	65,200	
			修繕費	11,456,498	
			動力費	18,658,128	
			薬品費	5,555,900	
			材料費	59,690	
			保険料	58,317	
			負担金	6,885,400	
			光熱水費	23,716	
		研修費	0		
		取水費	307,120		
		公課費	58,570		

款	項	目	節	金額	備考
水道事業費用	営業費用	配水及び給水費		63,531,891	
			給料	5,094,000	
			手当	3,627,592	
			賞与引当金繰入	802,114	賞与引当金繰入額668,429円 法定福利引当金繰入133,685円
			法定福利費	1,587,459	
			旅費	174,165	
			備消耗品費	202,991	
			燃料費	201,376	
			印刷製本費	0	
			通信運搬費	493,226	
			委託料	13,848,012	
			手数料	700	
			賃借料	684,800	
			修繕費	28,327,608	
			路面復旧費	693,000	
			動力費	5,831,030	
			材料費	1,579,574	
			保険料	28,180	
			薬品費	119,700	
			研修費	236,364	
公課費	0				

款	項	目	節	金額	備考
水道事業費用	営業費用	総係費		47,569,532	
			報酬	0	
			給料	14,847,209	
			手当	8,207,435	
			賞与引当金繰入	1,612,798	賞与引当金繰入額1,343,999円 法定福利引当金繰入額268,799円
			法定福利費	4,186,294	
			旅費	637	
			備消耗品費	1,128,822	
			燃料費	101,640	
			光熱水費	711,147	
			印刷製本費	404,000	
			通信運搬費	1,383,153	
			委託料	12,646,880	
			手数料	936,978	
			賃借料	141,064	
			修繕費	71,440	
			補償費	0	
			保険料	639,456	
			負担金	548,179	
			研修費	0	
交際費	0				
公課費	2,400				

款	項	目	節	金額	備考
水道事業費用	営業費用	減価償却費		184,989,191	
			有形固定資産減価償却費	155,256,299	
			無形固定資産減価償却費	29,732,892	
		資産減耗費		93,300	
			固定資産除却費	93,300	
			棚卸資産減耗費	0	
		その他の営業費用		39,700	
			材料売却原価	39,700	
	営業外用費	支払利息及び企業債取扱諸費		24,509,096	
				24,347,064	
			企業債利息	24,347,064	
		雑支出		162,032	
			雑支出	162,032	
	特別損失	過年度損益修正		189,935	
			過年度損益修正損	189,935	
その他特別損失			0		

令和2年度有田町水道事業資本的收入支出明細書

収入の部

(単位:円)

款	項	目	節	金額	備考
資本的収入				212,000,000	
	企業債	建設改良企業債	建設改良企業債	193,200,000	
	補助金	国庫補助金	国庫補助金	0	
	補償費	補償費	補償費	17,546,000	
	負担金	工事負担金	工事負担金	0	
		他会計負担金	他会計負担金	1,254,000	
	投資有価証券満期償還金	投資有価証券満期償還金	投資有価証券満期償還金	0	

支出の部

款	項	目	節	金額	備考	
資本的支出				423,731,371		
	建設改良費	配水管布設費	工事請負費	73,398,090		
		配水施設費	工事請負費	8,792,000		
		浄水施設費	工事請負費	196,890,000		
		原水施設費	委託料		4,914,000	
			負担金		41,129,091	
		営業設備費	量水器購入費		74,860	
	備品購入費			196,500		
	企業債償還金	企業債償還金	企業債償還金	98,336,830		
投資	投資有価証券	債権取得費	0			

令和2年度有田町水道事業会計固定資産明細書

1 有形固定資産

(単位:円)

資産の種類	年度当初 現在高	当年度 増加額	当年度 減少額	年度末 現在高	減価償却累計額				年度末 償却未済高
					年度当初現在高	当年度増加額	当年度減少額	累計	
土地	162,142,026	0	0	162,142,026	0	0	0	0	162,142,026
建物	282,426,072	0	0	282,426,072	121,588,687	6,220,780	0	127,809,467	154,616,605
構築物	6,878,333,599	82,991,000	0	6,961,324,599	3,129,705,114	121,659,258	0	3,251,364,372	3,709,960,227
機械及び装置	970,795,144	200,154,860	0	1,170,950,004	798,897,927	25,537,808	0	824,435,735	346,514,269
車輛及び運搬具	4,208,023	0	0	4,208,023	3,744,825	206,399	0	3,951,224	256,799
工具・器具・備品	61,954,722	196,500	0	62,151,222	52,650,551	1,632,054	0	54,282,605	7,868,617
建設仮勘定	65,956,651	46,043,091	3,990,910	108,008,832	0	0	0	0	108,008,832
合計	8,425,816,237	329,385,451	3,990,910	8,751,210,778	4,106,587,104	155,256,299	0	4,261,843,403	4,489,367,375

2 無形固定資産

(単位:円)

資産の種類	年度当初 現在高	当年度 増加額	当年度 減少額	年度末 現在高	備考
ダム使用権	326,219,866	0	0	16,512,117	309,707,749
水利権	41,555,482	0	0	6,180,921	35,374,561
導水路使用権	34,459,377	0	0	1,849,514	32,609,863
電話加入権	0	0	0	0	0
ソフトウェア	17,599,980	0	93,300	5,190,340	12,316,340
合計	419,834,705	0	93,300	29,732,892	390,008,513

3 投資

(単位:円)

資産の種類	年度当初 現在高	当年度 増加額	当年度 減少額	年度末 現在高	備考
投資有価証券	51,011,244	0	0	51,011,244	
合計	51,011,244	0	0	51,011,244	

令和2年度 企業債明細書

借入先:財務省(財政投融资資金)

(単位:円)

借入年度	発行年月日	発行総額	償 還 高		未償還残高	償還終期	利率(%)
			当年度	累計			
H04	H5.3.25	8,400,000	494,510	7,344,008	1,055,992	R5.3.25	4.400
H05	H6.3.23	15,300,000	819,327	12,656,462	2,643,538	R6.3.1	3.650
H05	H6.3.23	14,500,000	776,487	11,994,688	2,505,312	R6.3.1	3.650
H05	H6.3.23	5,600,000	299,884	4,632,430	967,570	R6.3.1	3.650
H06	H7.3.27	2,900,000	158,695	2,186,972	713,028	R7.3.1	4.650
H06	H7.3.27	32,000,000	1,751,121	24,132,112	7,867,888	R7.3.1	4.650
H06	H7.3.27	2,900,000	158,695	2,186,972	713,028	R7.3.1	4.650
H06	H7.3.27	19,300,000	1,056,145	14,554,679	4,745,321	R7.3.1	4.650
H06	H7.3.27	5,200,000	284,556	3,921,469	1,278,531	R7.3.1	4.650
H07	H8.3.14	36,000,000	1,747,445	26,394,529	9,605,471	R8.3.1	3.150
H07	H8.3.14	12,000,000	582,481	8,798,177	3,201,823	R8.3.1	3.150
H07	H8.3.14	21,000,000	1,019,343	15,396,808	5,603,192	R8.3.1	3.150
H07	H8.3.14	20,800,000	1,009,635	15,250,173	5,549,827	R8.3.1	3.150
H08	H9.3.25	6,000,000	277,953	4,159,746	1,840,254	R9.3.1	2.800
H08	H9.3.25	21,000,000	972,836	14,559,110	6,440,890	R9.3.1	2.800
H08	H9.3.25	27,200,000	1,260,053	18,857,514	8,342,486	R9.3.1	2.800
H08	H9.3.25	17,800,000	824,594	12,340,577	5,459,423	R9.3.1	2.800
H09	H10.3.25	23,500,000	1,031,750	15,641,459	7,858,541	R10.3.1	2.100
H09	H10.3.25	33,500,000	1,470,792	22,297,400	11,202,600	R10.3.1	2.100
H09	H10.3.25	23,800,000	1,044,921	15,841,136	7,958,864	R10.3.1	2.100
H09	H10.3.25	11,300,000	496,118	7,521,212	3,778,788	R10.3.1	2.100
H10	H11.3.25	22,200,000	954,524	13,801,512	8,398,488	R11.3.1	2.100
H10	H11.3.25	5,100,000	219,283	3,170,619	1,929,381	R11.3.1	2.100
H10	H11.3.25	23,700,000	1,019,018	14,734,046	8,965,954	R11.3.1	2.100
H10	H11.3.25	139,100,000	5,845,918	80,905,483	58,194,517	R12.3.1	2.000
H11	H12.3.24	21,000,000	882,561	12,214,343	8,785,657	R12.3.1	2.000
H11	H12.3.24	14,400,000	605,185	8,375,550	6,024,450	R12.3.1	2.000
H11	H12.3.24	11,700,000	479,981	6,455,008	5,244,992	R13.3.1	1.600
H11	H12.3.24	20,400,000	857,345	11,865,361	8,534,639	R12.3.1	2.000
H12	H13.3.26	19,200,000	787,662	10,592,834	8,607,166	R13.3.1	1.600
H12	H13.3.26	6,500,000	266,656	3,586,115	2,913,885	R13.3.1	1.600
H12	H13.11.28	12,400,000	506,027	6,396,655	6,003,345	R13.9.25	2.100
H12	H13.3.26	13,800,000	566,131	7,613,600	6,186,400	R13.3.1	1.600
H12	H13.11.28	36,100,000	1,473,192	18,622,518	17,477,482	R13.9.25	2.100
H13	H14.3.25	7,500,000	302,853	3,692,176	3,807,824	R14.3.1	2.200
H13	H14.3.25	2,300,000	92,874	1,132,268	1,167,732	R14.3.1	2.200
H17	H18.3.27	130,000,000	4,829,129	44,037,580	85,962,420	R18.3.1	2.100
H18	H20.3.25	86,500,000	3,081,742	22,941,901	63,558,099	R20.3.1	2.100
H19	H21.3.25	41,100,000	1,454,104	9,624,235	31,475,765	R21.3.1	1.900
H20	H22.2.23	12,700,000	522,556	4,587,017	8,112,983	R16.9.25	1.900
小 計		985,700,000	42,284,082	545,016,454	440,683,546		40件

借入先:地方公共団体金融機構

(単位:円)

借入年度	発行年月日	発行総額	償還高		未償還残高	償還終期	利率(%)
			当年度	累計			
H04	H5.3.30	9,600,000	649,304	9,600,000	0	R3.3.20	4.450
H05	H6.3.23	3,000,000	183,500	2,809,553	190,447	R4.3.20	3.750
H05	H6.3.23	9,700,000	590,878	9,087,058	612,942	R4.3.20	3.700
H05	H6.3.23	16,700,000	1,017,285	15,644,728	1,055,272	R4.3.20	3.700
H05	H6.3.23	2,400,000	146,196	2,248,344	151,656	R4.3.20	3.700
H06	H7.3.27	2,800,000	177,038	2,419,989	380,011	R5.3.20	4.750
H06	H7.3.27	23,100,000	1,455,587	19,977,886	3,122,114	R5.3.20	4.700
H06	H7.3.30	1,000,000	63,228	864,283	135,717	R5.3.20	4.750
H06	H7.3.30	1,900,000	119,723	1,643,203	256,797	R5.3.20	4.700
H06	H7.3.27	12,900,000	812,860	11,156,482	1,743,518	R5.3.20	4.700
H06	H7.3.27	1,600,000	101,164	1,382,852	217,148	R5.3.20	4.750
H07	H8.3.22	24,000,000	1,320,101	19,774,470	4,225,530	R6.3.20	3.250
H07	H8.3.22	12,000,000	660,050	9,887,236	2,112,764	R6.3.20	3.250
H07	H8.3.22	10,000,000	548,257	8,246,820	1,753,180	R6.3.20	3.200
H07	H8.3.22	13,000,000	712,735	10,720,866	2,279,134	R6.3.20	3.200
H07	H8.3.22	1,000,000	55,004	823,937	176,063	R6.3.20	3.250
H08	H9.3.28	6,600,000	344,709	5,117,487	1,482,513	R7.3.20	2.900
H08	H9.3.28	29,600,000	1,541,592	22,978,263	6,621,737	R7.3.20	2.850
H08	H9.3.28	900,000	47,006	697,838	202,162	R7.3.20	2.900
H08	H9.3.28	10,900,000	567,681	8,461,590	2,438,410	R7.3.20	2.850
H09	H10.3.25	4,000,000	196,237	2,951,746	1,048,254	R8.3.20	2.200
H09	H10.3.25	22,300,000	1,094,024	16,455,986	5,844,014	R8.3.20	2.200
H09	H10.3.25	16,000,000	784,949	11,806,985	4,193,015	R8.3.20	2.200
H09	H10.3.25	7,500,000	367,026	5,542,377	1,957,623	R8.3.20	2.150
H09	H10.3.25	10,600,000	518,731	7,833,229	2,766,771	R8.3.20	2.150
H09	H10.3.25	900,000	44,153	664,143	235,857	R8.3.20	2.200
H09	H10.3.25	4,900,000	239,790	3,621,019	1,278,981	R8.3.20	2.150
H10	H11.3.24	4,800,000	229,464	3,317,834	1,482,166	R9.3.20	2.100
H10	H11.3.24	93,800,000	4,484,112	64,836,016	28,963,984	R9.3.20	2.100
H10	H11.3.24	3,400,000	162,537	2,350,132	1,049,868	R9.3.20	2.100
H10	H11.3.24	10,000,000	478,050	6,912,154	3,087,846	R9.3.20	2.100
H10	H11.3.30	15,800,000	755,319	10,921,203	4,878,797	R9.3.20	2.100
H11	H12.3.22	9,600,000	448,061	6,201,010	3,398,990	R10.3.20	2.000
H11	H12.3.22	4,000,000	186,692	2,583,754	1,416,246	R10.3.20	2.000
H11	H12.3.22	7,800,000	364,049	5,038,319	2,761,681	R10.3.20	2.000
H11	H12.3.22	10,000,000	466,730	6,459,384	3,540,616	R10.3.20	2.000
H11	H12.3.30	13,600,000	634,753	8,784,763	4,815,237	R10.3.20	2.000
H12	H13.3.22	10,800,000	490,375	6,572,920	4,227,080	R11.3.20	1.650
H12	H13.3.22	15,800,000	717,401	9,615,941	6,184,059	R11.3.20	1.650
H12	H13.3.22	5,300,000	240,647	3,225,599	2,074,401	R11.3.20	1.650
H12	H13.3.29	11,300,000	513,078	6,877,224	4,422,776	R11.3.20	1.650
H12	H13.11.30	41,800,000	1,893,555	24,088,291	17,711,709	R11.9.20	2.000
H14	H15.3.25	14,500,000	636,304	7,662,191	6,837,809	R13.3.20	1.300
H16	H17.3.23	50,700,000	2,138,187	21,233,546	29,466,454	R15.3.20	2.100
H16	H17.3.23	97,600,000	4,116,117	40,875,625	56,724,375	R15.3.20	2.100
H16	H18.1.24	83,400,000	3,488,966	33,389,942	50,010,058	R15.9.20	2.000
H16	H18.2.28	275,300,000	11,489,674	109,462,262	165,837,738	R15.9.20	2.100
H17	H18.3.20	16,300,000	675,145	6,183,208	10,116,792	R16.3.20	2.000
H17	H18.3.30	2,700,000	111,834	1,024,212	1,675,788	R16.3.20	2.000
H18	H20.3.28	59,700,000	2,364,799	17,604,650	42,095,350	R18.3.20	2.100
H19	H21.3.25	69,700,000	2,960,865	29,969,147	39,730,853	R15.3.20	1.700
H20	H22.2.25	13,300,000	557,691	5,361,417	7,938,583	R15.9.20	1.900
H22	H23.5.30	31,700,000	1,089,535	5,257,577	26,442,423	R23.3.20	1.800
H27	H28.3.30	20,000,000	0	0	20,000,000	R28.3.20	0.500
H27	H28.6.29	7,300,000	0	0	7,300,000	R28.3.20	0.200
H28	H29.3.30	14,700,000	0	0	14,700,000	R29.3.20	0.600
H29	H30.3.29	22,100,000	0	0	22,100,000	R30.3.20	0.600
H30	H31.3.25	41,300,000	0	0	41,300,000	R31.3.20	0.500
H31	R2.3.26	53,300,000	0	0	53,300,000	R32.3.20	0.300
R2	R3.3.25	42,900,000	0	0	42,900,000	R33.3.20	0.500
R2	R3.3.25	150,300,000	0	0	150,300,000	R18.3.20	0.200
小計		1,583,500,000	56,052,748	658,226,691	925,273,309		61件
合計		2,569,200,000	98,336,830	1,203,243,145	1,365,956,855		101件

令和2年度有田町水道事業キャッシュ・フロー計算書

(単位:円)

I	営業活動によるキャッシュ・フロー	
①	当年度純利益	30,227,366
②	非資金項目の調整(a+b+c+d)	137,686,112
a	減価償却費	184,989,191
b	固定資産除却費	93,300
c	引当金の増加(減少の場合は△)	△ 676,067
d	長期前受金戻入額(△表示)	△ 46,720,312
③	営業活動による資産及び負債の増減(e+f+g+h+i+j+k)	△ 22,602,875
e	未収金の減少(増加の場合は△)	△ 16,404,211
f	未収消費税の減少(増加の場合は△)	0
g	貯蔵品の減少(増加の場合は△)	22,124
h	その他の流動資産の減少(増加の場合は△)	0
i	未払金の増加(減少の場合は△)	△ 4,985,491
j	未払消費税の増加(減少の場合は△)	△ 3,411,000
k	その他の流動負債の増加(減少の場合は△)	2,175,703
④	営業活動以外の損益項目(l+m)	23,093,820
l	預金・有価証券等の受取利息による収入(△)	△ 1,253,244
m	企業債利息の支払いによる支出	24,347,064
	合計(①+②+③+④)	168,404,423
II	投資活動によるキャッシュ・フロー	
	建設改良事業実施による支出(△)	△ 325,394,541
	負担金による収入	18,800,000
	補助金・出資金等による収入	0
	未収金の減少(増加の場合は△)	△ 3,609,000
	未払金の増加(減少の場合は△)	12,398,900
	他会計への貸付金による支出(△)	△ 100,000,000
	他会計からの貸付金の返済による収入	100,000,000
	投資有価証券・有価証券の取得による支出(△)	0
	投資有価証券・有価証券の償還・売却による収入	0
	預金・有価証券等の受取利息による収入	1,253,244
	合計	△ 296,551,397
III	財務活動によるキャッシュ・フロー	
	企業債による収入	193,200,000
	企業債元金の返済による支出(△)	△ 98,336,830
	企業債利息の支払いによる支出(△)	△ 24,347,064
	合計	70,516,106
IV	現金預金及び現金同等物の増加額(I + II + III)	△ 57,630,868
V	現金預金及び現金同等物の期首残高	825,498,975
VI	現金預金及び現金同等物の期末残高(IV + V)	767,868,107

令和2年度有田町水道事業金融資産明細書

(単位:円)

1.現金及び預金

種 別	年度当初貸借対照表計上額	当 年 度 増 減 額	年度末貸借対照表計上額
当座預金	225,478,975	162,369,132	387,848,107
定期預金	600,000,000	△ 220,000,000	380,000,000
現金	20,000	0	20,000
合計	825,498,975	△ 57,630,868	767,868,107

2.有価証券

銘 柄	年度当初貸借対照表計上額	当 年 度 増 減 額	年度末貸借対照表計上額
国債	0	0	0
合計	0	0	0

3.投資有価証券

銘 柄	年度当初貸借対照表計上額	当 年 度 増 減 額	年度末貸借対照表計上額
国債	51,011,244	0	51,011,244
福島県債	0	0	0
長崎県債	0	0	0
和歌山県債	0	0	0
千葉市債	0	0	0
北海道債	0	0	0
合計	51,011,244	0	51,011,244

有田町水道事業会計経営状況等の推移に関する報告

①経営指標の前年度との比較

項目	令和2年度数値	令和元年度数値	増減	備考
総収支比率(%)	107.7	110.8	△ 3.1	総収益÷総費用×100
経常収支比率(%)	107.7	110.8	△ 3.1	経常収益÷経常費用×100
営業収支比率(%)	100.5	104.2	△ 3.7	(営業収益-受託工事収益)÷(営業費用-受託工事費)×100
流動比率(%)	480.0	564.1	△ 84.1	流動資産÷流動負債×100
自己資本構成比率(%)	55.5	56.0	△ 0.5	(自己資本金+剰余金)÷負債・資本合計×100
供給単価(円)	193.1	193.5	△ 0.4	給水収益÷年間有収水量
給水原価(円)	183.0	177.9	5.1	(経常費用-受託工事費-材料売却原価-長期前受金戻入)÷年間有収水量
有収水量1m ³ あたりの資本費(円)	85.7	87.6	△ 1.9	(減価償却費+企業債利息-長期前受金)÷年間有収水量

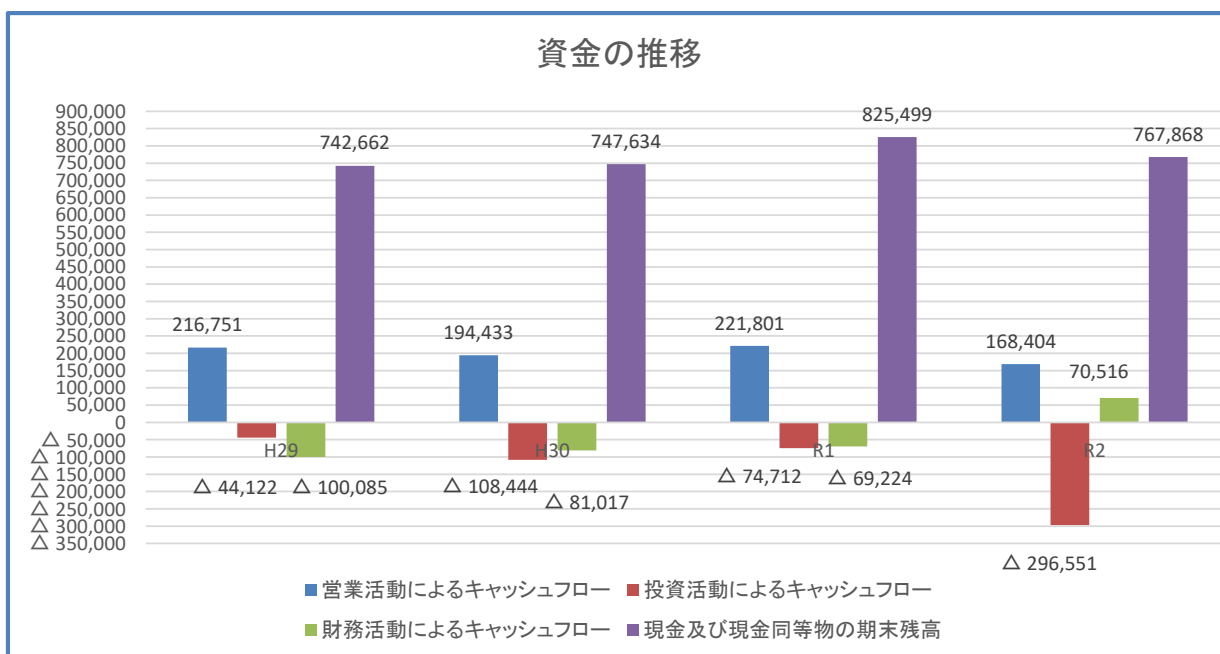
各用語の説明

総収支比率 経営収支の均衡度を総収益対費用で見る指標です。高いほうが好ましいです。
 経常収支比率 経営収支の均衡度を経常収益対費用で見る指標です。高いほうが好ましいです。
 営業収支比率 経営収支の均衡度を営業収益対費用で見る指標です。高いほうが好ましいです。
 流動比率 短期の負債に対する支払能力を見る指標です。高いほうが好ましいです。
 自己資本構成比率 企業経営における安全度を見るための指標です。高いほうが好ましいです。

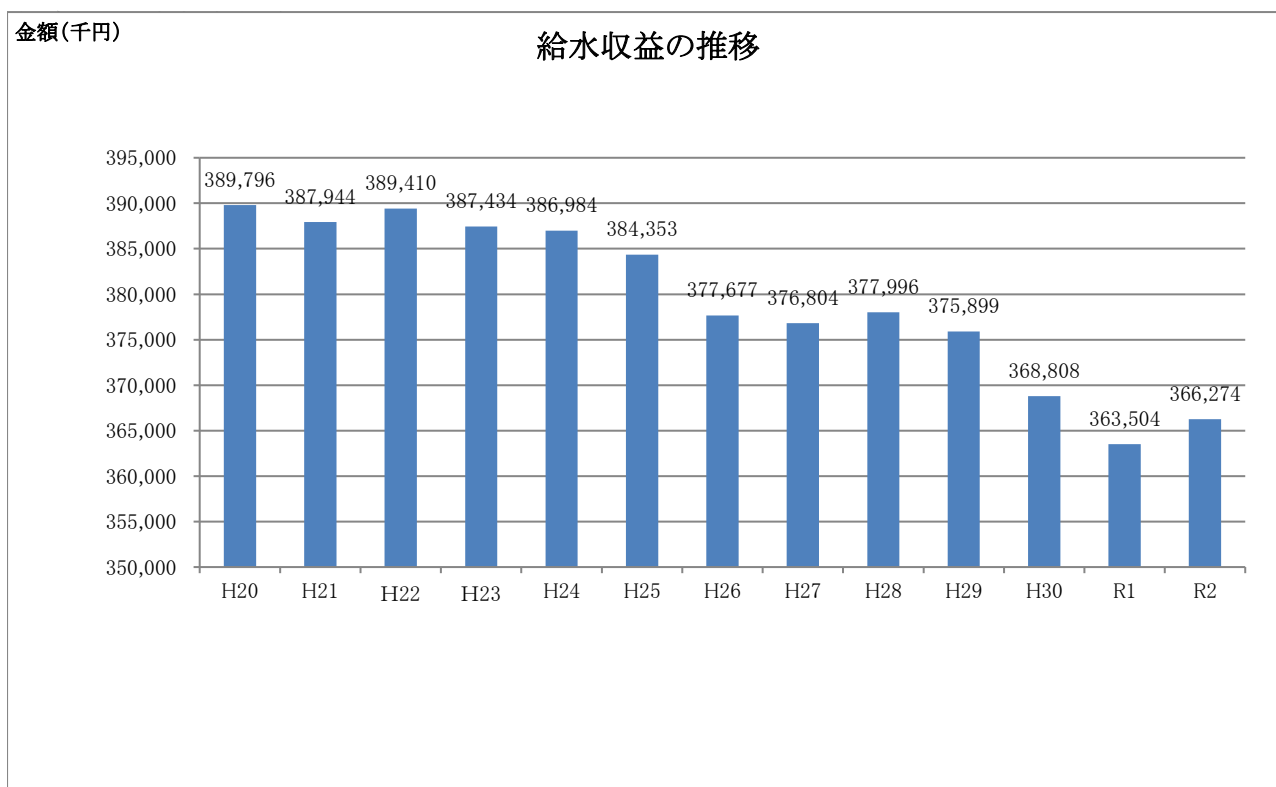
②資金の推移(キャッシュフロー計算書の比較)

(単位:千円)

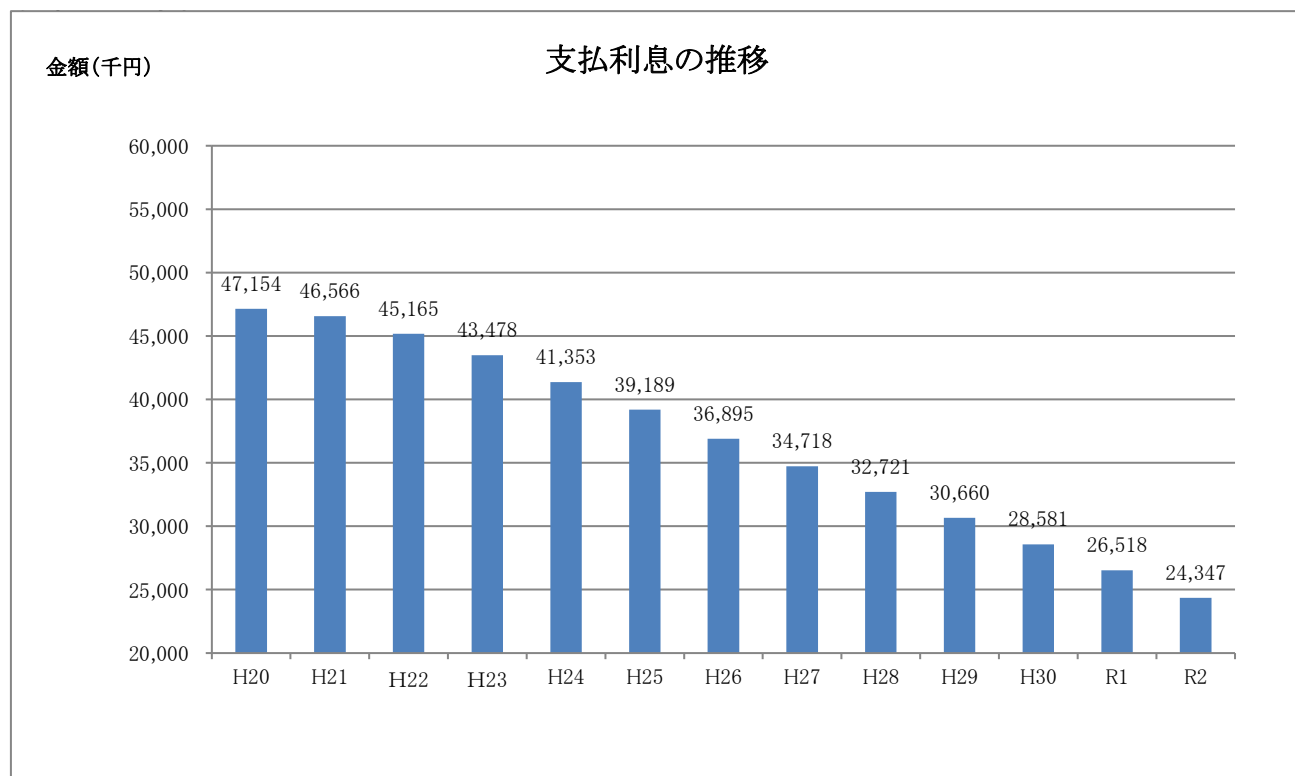
項目	H29	H30	R1	R2
営業活動によるキャッシュフロー	216,751	194,433	221,801	168,404
投資活動によるキャッシュフロー	△ 44,122	△ 108,444	△ 74,712	△ 296,551
財務活動によるキャッシュフロー	△ 100,085	△ 81,017	△ 69,224	70,516
現金及び現金同等物の増加額	72,544	4,972	77,865	△ 57,631
現金及び現金同等物の期首残高	670,118	742,662	747,634	825,499
現金及び現金同等物の期末残高	742,662	747,634	825,499	767,868



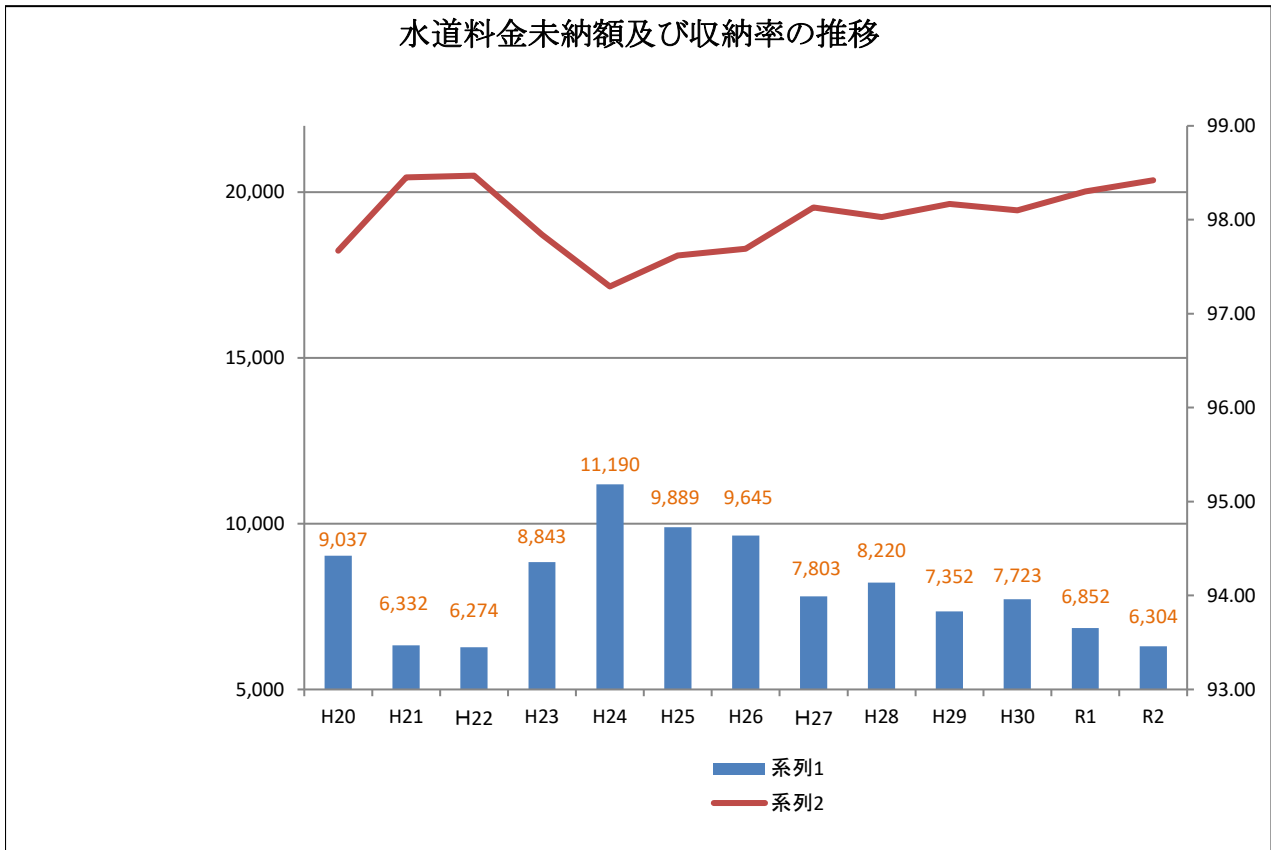
③ 給水収益の推移



④ 支払利息の推移



⑤水道料金未納額及び収納率の推移



⑥水道料金未納額の年度別状況

