

令和
5年度
版

有田町 ごみ分別読本



地球とともに生きるため
ごみは決められたとおりに
分別しましょう!

鉄・スクラップ
非鉄金属・中古機械
高価買取り

株式会社
西山金属

本社 有田町広瀬山甲 2282-2
TEL (0955) 46-2664

舞原営業所 有田町上本字上舞原乙 468-11

設備撤去、レイアウト変更、重量物工事等、
お気軽にお問い合わせください。

この読本は、ごみの分別方法やごみ出しのルールを記載しています。
読本に従ってごみを出してください。

目次

■ごみ出しの注意事項	P1							
■指定ごみ袋の分別区分	P2							
■粗大ごみ・大型粗大ごみ	P4							
■パソコン・家電リサイクル品の処理方法	P5							
■家庭ごみの直接搬入(施設へ持ち込む方法)	P6							
■リサイクル資源や有害物の無料回収	P8							
■再利用可能な粗大ごみなどの個別回収	P10							
■町の収集運搬許可業者へ収集を依頼する方法について	P10							
■事業系のごみ搬入方法等	P11							
■ごみ分別一覧表(50音順)									
ア行	…P12	カ行	…P13	サ行	…P16	タ行	…P18	ナ行	…P20
ハ行	…P20	マ行	…P23	ヤ行	…P24	ラ行	…P24	ワ行	…P24

ごみ出しの注意事項

- 指定袋には**氏名**を粗大ごみシールには**地区名と氏名**を必ず記入してください。
- ごみは、収集日の**朝7時まで**に決められた場所に出してください。
(収集の順序により、昼過ぎに収集する地区もあります。)
- ごみ出しの時間帯(前日から出してよいか、当日出すか)は、区や班でルールが決められています。
ルールを守って出してください。
- 分別ができていないものや、氏名が書かれていない指定袋は**収集いたしません**。
持ち帰り、きちんと分別・記名後にごみ出しをお願いします。
- 黄色の容器包装プラスチック袋は「ペットボトル用」としてご利用いただけます。使用期限はありません。
ペットボトル以外を入れて出してある場合は収集いたしません。
- 事業系のごみ搬入方法等については、11ページをご覧ください。
- ごみ分別一覧表にはすべてのものを掲載することはできません。載っていない場合は、似ているものを参考にするか、役場環境係(0955-46-2734)にお問い合わせください。
- 可燃物と不燃物とが混ざり合っている場合は、できるだけ分解して、それぞれの指定袋に分けて出してください。
環境に関する法律や町の分け方が変わった場合、広報誌などでお知らせしますのでそれに従ってください。

広告



待ち時間
最短30分

車検

安さで勝負! 安心安全をお約束します。
まずはお気軽にお問い合わせください。

車検費用 自賠償保険 印紙代
重量税・検査手数料 コミコミ!

※R5年4月時点の自賠償保険料計算になります
※車検に通らない部品代・工賃は別途ご請求となります

軽自動車クラス	小型乗用車クラス(車両重量1,000kg以下)
36,740円~	47,150円~
ハイブリッド乗用車クラス(車両重量1,500kg以下)	乗用車クラス(車両重量2,000kg以下)
45,850円~	63,650円~

DM AUTO 有田

https://dmauto-arita.com/

HPはこちら



MR

みだほし

ファミリーマート

●GS 国道35号

●井上第二寮

●柳右衛門寮

●乃利陶

本社

普通車から高級車までラインナップ充実しています!

DM AUTO

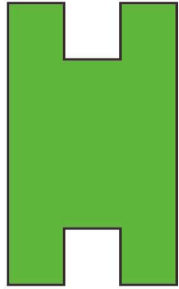
西松浦郡有田町南山丁 886-1 TEL0955-29-8085

九州運輸局長指定自動車整備事業〔認証番号 第 2-1208〕〔指定番号 佐 -472〕

指定ごみ袋の分別区分

指定ごみ袋の分別区分


もえるごみ 【緑】の指定袋



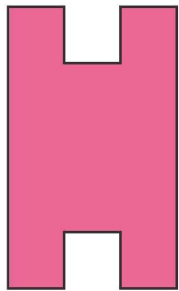
【出すことができるもの】

紙類(新聞・紙製容器・雑誌等はリサイクルへ:詳しくは8～9ページ参照)、布類、生ごみ、プラスチック製品(金属や電子機器を使用してないもの)

- ⚠ 生ごみは水をよくきる
- 紙おむつはできるだけ汚物を取り除く
- 指定袋に入らないものは粗大ごみで出してください



もえないごみ 【ピンク】の指定袋




【出すことができるもの】

調理器具類、缶詰の缶(中は空にする)、ガラス・陶器・金属製品類、電化製品類(家電リサイクル品、パソコンは除く)、電気コード、プラスチック製品(金属や電子機器を使用してあるもの)、スプレー缶、裸電球・グロー球・LED電球、割れた蛍光管など

- ⚠ 指定袋に入らないものは粗大ごみで出してください
- 傘程度の長さであれば、指定袋から飛び出ている、きちんと指定袋が結んであれば収集いたします。結べていないものは収集いたしません。
- 電池ははずして、町の無料回収場所に出してください。(8ページを参照)
- パソコン・家電リサイクル品は5ページをご参照ください。

⚠ スプレー缶は必ず使い切って、屋外で穴をあけガス抜きをしてから出してください



中身が残ったままサビがひどくなってしまった場合など、穴をあけるのが危険で困難な場合は、役場にご相談ください。

⚠ 割れたガラス類を出すときは新聞紙などに包んで出してください
針やカミソリなど危険なものは缶などに入れてから出してください

広告

人として豊かに生きる。

通い、訪問、泊まりを使って
自宅で暮らせるようにお手伝い

小規模多機能型居宅介護

うぐいす

お問い合わせは

☎0955-29-8861

認知症になっても
安心な生活を

グループホーム **せせらぎ**

お問い合わせは

☎0955-25-9910

認知症対応型共同生活介護

グループホーム **うぐいす**

お問い合わせは

☎0955-29-8862

脳トレ・機能訓練で
施設内通貨を貯めて
買い物しましょう!!

デイサービスセンター

山水庵

お問い合わせは

☎0955-25-9120

介護の相談、
申請はお任せください

ケアプランサービス

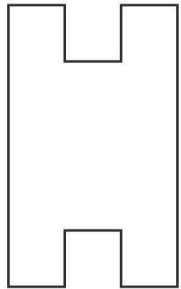
伊有

お問い合わせは

☎0955-25-9115

株式会社ケアフル・ケア 有田町応法丙3902 TEL.0955-25-9910

ペットボトル 【透明】の指定袋



※容器包装プラスチック袋(黄色)でも出せます。

【出すことができるもの】

飲料用、醤油・麺つゆ・食酢・みりん・ドレッシングなどの調味料用、酒類用のペットボトルなど

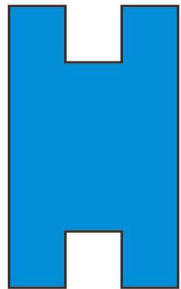
【出す前に】

- ①キャップとラベルを必ずはずす ②水ですすぐ



▽ペットボトルキャップは別途集めて寄付をおこなっています。ご協力いただける方は回収場所へ持ち込んでください。回収場所は8ページを参照ください。

資源物 【青】の指定袋




【出すことができるもの】

飲料用のびん(ジュースや栄養ドリンク、一升瓶、ビール瓶など)
食品用のびん(ジャムやドレッシング、調味料、ごま油など)
飲料用の缶(ジュースやビールなどのアルミ缶・スチール缶など)
※缶詰の缶、ミルク缶、化粧品のびんなどは「もえないごみ」です

【出す前に】

- ①キャップとラベルを必ずはずす ②水ですすぐ



▽キャップ(ふた)
金属製は「もえないごみ」、プラスチック製や紙製などは「もえるごみ」へ出す

▽ラベル
はずせる場合ははずして「もえるごみ」へ
強力にのりづけされているものは無理にはがさず、びんにラベルがついたままの状態でも「資源物」へ出す

▽その他注意事項

- 油のびんなどで油分がとれないものは「もえないごみ」へ
- 汚れがおちない缶やびんは「もえないごみ」へ
- どうしてもキャップや注ぎ口がとれないびんは「もえないごみ」へ
- 缶とびんは同じ袋に入れてよい

⚠ つぶさない

ごみを減らすために4つのRにチャレンジ!!

1. Reduce(リデュース)減らす

家から出るごみを減らすことはもちろん、ごみになるものを買わない、持ち込まないことも大切です。買いすぎて、腐らせたり、使わなかったりして結局無駄にしてしまう、それがごみの増える原因にもなります。

- ・買い物には、「買い物袋」を持参しましょう。
- ・食べ残しや調理くず、賞味期限切れのものをできるだけださないよう、食材を使い切る努力をしましょう。
- ・生ごみは水分を十分切ってから出しましょう。
- ・野菜や果物などは、パックされていない「ばら売り」や「量り売り」のものを買きましょう。
- ・使い捨て商品の使用を控え、弁当箱や水筒、箸など繰り返し使えるものを利用しましょう。

2. Refuse(リフューズ)断る

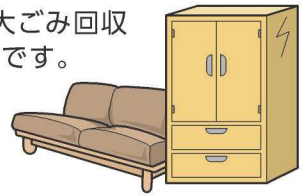
断ることはとても大切です。いらないものはたとえタダでも断る! この精神がごみを減らします。

- ・買い物するときに、レジ袋や過剰包装を断りましょう。



粗大ごみ・大型粗大ごみ

粗大ごみは、集積所に出してください。予約は必要ありません。
 大型粗大ごみは、集積所までもっていくことが困難で、玄関前まで収集にうかがう粗大ごみ回収をいいます。粗大ごみとの違いは家の玄関前まで引取りにきてもらうことができる点です。



粗大ごみ (粗大ごみシール1枚300円)

- 収集日: 粗大ごみ・大型粗大ごみの日
- 集積所以外に出してあるものは収集できません。
- 集積所が狭くどうしても出せない場合は、できる限り集積所のすぐ近くで通行の邪魔にならない場所に出してください。
- タンスなどの大きいものでも、集積所までご自分で運んで出せば、粗大ごみで出すことができます。
- 石油ストーブやファンヒーターは、灯油を使い切って出してください。

▽粗大ごみシール販売店(令和4年11月現在)町ホームページでも閲覧できます。 ※販売店は変更になることがあります

- | | |
|-------------------------------------------------------|---------------------------------------------------------------------|
| 1区 Yショップかしまや | 8区 勝本商店、セブンイレブン有田三代橋店、ファミリーマート有田三代橋店、西山食糧、ホームセンターユートク有田店、マックスバリュ有田店 |
| 2区 中樽フードセンター、原田酒店、ひとふし | |
| 3区 大樽区長、写真の石丸、赤絵町区長、白川・稗古場区長、松尾商店 | 9区 セブンイレブン有田原明店、舞原区長 |
| 4区 境野区長、古木場区長、戸矢区長・副区長・会計、大野区長・副区長・会計、桑古場区長・会計・公民館副館長 | 10区 セブンイレブン有田下本店 |
| 5区 山崎金物店、セブンイレブン有田駅前店、徳久商店 | 12区 肉のとみなが |
| 6区 外尾町区長、外尾山区長、丸尾区長、赤坂区長、岩永化粧品店 | 13区 ファミリーマート西有田大木店 |
| 7区 黒牟田区長、応法区会計 | 14区 セブンイレブン有田町役場前店 |
| | 9~16区 婦人会各支部長 |

大型粗大ごみ (大型粗大ごみシール1枚500円) 要予約

- 収集日: 粗大ごみ・大型粗大ごみの日
- 家の中に入っただけの回収はできません。必ず玄関前に出してください。家の中から出すことが難しいごみは受付できませんので町の許可業者に別途依頼をしてください。(10ページを参照)



▽大型粗大ごみの予約の方法、ごみ出しの流れ(電話での予約は受け付けておりません)

- ①毎月大型粗大ごみの日の前の週の金曜日までに、住民環境課・東出張所・有田町リサイクルプラザの窓口で予約し、「大型粗大ごみ収集シール」を購入する。
 ※地図での収集場所の確認と「大型粗大ごみ収集予約申請書」を記入していただきます。
- ②「大型粗大ごみ収集シール」に地区名と氏名を記入後、ごみに貼り、大型粗大ごみの日の午前8時までに、玄関前に出す。
 ※アパート等に在住の方(2階以上に玄関がある場合)は、1階の駐車場などまで出しておいていただくこととなります。
 ※収集の順序により、収集時刻が遅くなる場合があります。

▽粗大ごみシール・大型粗大ごみシールの貼付のルール ※詳しくは、環境係へお問い合わせください。

- | | |
|----------------------------------------|----------------------------------------------|
| 原則 | ● 2段ベッドは分解してひもなどで束ねて、シールを1枚貼る |
| ● 1品につき1枚のシールを貼る | ● ベッド木枠とマットレスなど、1組1セットで利用するものは、1組につきシールを1枚貼る |
| 例外 | ● 学習机は、机とイスの1セットでシールを1枚貼る |
| ● 棒状のものは4本以内を1セットとし、ひもなどでくくって、シールを1枚貼る | ● テーブルとイスなど単体で利用できるものはテーブルとイスにそれぞれシールを1枚貼る |
| ● プランターは4個以内を1セットとし、重ねてくくって、シールを1枚貼る | |
| ● 布団や毛布は4枚以内を1セットとし、丸めてくくって、シールを1枚貼る | |

広告



株式会社 西有田土木

本 社 〒849-4162 佐賀県西松浦郡有田町上内野丙 3430-1
 TEL 0955-46-3273 FAX 0955-46-4128



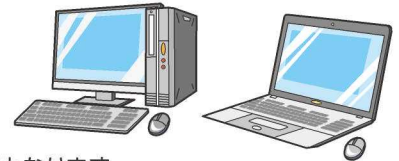
土木一式・造園・建築・管・上下水道
 設計施工 建築物解体
 産業廃棄物・収集運搬・中間処理
 最終処分業 再生砕石販売

パソコン・家電リサイクル品の処理方法

パソコンの処理方法 ⚠️「もえないごみ」や「粗大ごみ」では出せません。

リネットジャパン株式会社(町と協定締結)のホームページから処分を依頼されるか、メーカーやパソコンリサイクルのホームページに掲載されている方法で処分してください。

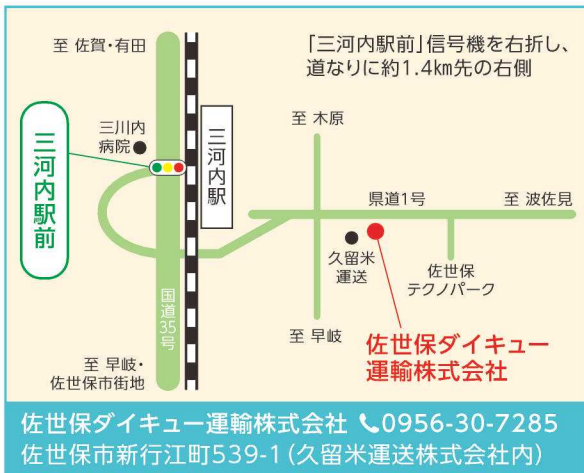
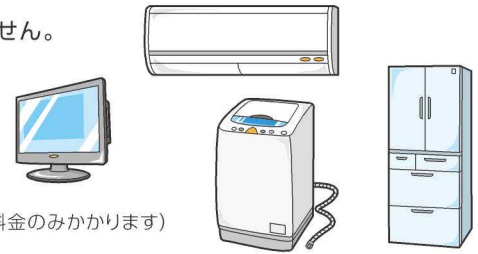
- リネットジャパン ホームページ <http://www.renet.jp/>
お問い合わせ電話 0570-085-800(10時~17時) 宅配便による回収となります。
※箱の重量が20kg以内で3辺合計が140cm以内でパソコン本体が入っている場合、
回収料金1,650円/1箱が無料になります。(回収1回につき1箱まで)



家電リサイクル品の処理方法 ⚠️「もえないごみ」や「粗大ごみ」では出せません。

対象品目: テレビ、エアコン、冷蔵庫、冷凍庫、洗濯機、衣類乾燥機

- ①家電小売店へ引取りを依頼する(家電リサイクル料金+収集運搬料がかかります)
(商品を購入した小売店・商品買替の場合は新商品の販売店など)
直接家電小売店へお問い合わせください
- ②郵便局でリサイクル券を購入し、引取事務所まで自分で持って行く(家電リサイクル料金のみがかかります)
手順) 1. 郵便局で家電リサイクル券を購入する
家電のメーカーやサイズによって料金が異なるため、家電リサイクル券センターのホームページで料金を検索してください。
郵便局に設置してある料金一覧表でも料金を確認することができます。
2. 購入した家電リサイクル券と処分する家電をもって引取事務所へ搬入する有田町近辺の引取事務所
(有田町内にはございません)



- ③町の許可業者株式会社 西有田土木(0955-46-3273)へ引取りを依頼する(家電リサイクル料金+収集運搬料がかかります)
- ②の業務を産業廃棄物および一般廃棄物の許可業者がおこないます。

ごみを減らすために4つのRにチャレンジ!!

3. Reuse(リユース)再使用

- 今あるものをできる限り利用し、大切に長く使きましょう。
- ・シャンプーや洗剤は、詰め替え用のものを買きましょう。
 - ・ビール・酒などは、繰り返し使えるリターナブルびんのものを購入し、空きびんは、販売店に返却しましょう。
 - ・電気製品やおもちゃなどは、知人に譲り合い、壊れたら修理してできるだけ長く使きましょう。
 - ・リサイクルショップやフリーマーケットなどを活用しましょう。



4. Recycle(リサイクル)再資源化

リサイクルの意味は、「不用になったものを原料に戻し、新しい製品として再び使用すること」。かといってなんでもリサイクルすればいいということではありません。リサイクルには費用がかかりますし、そのための新しい資源も必要です。ものはなるべく大切に使い、最後の最後にリサイクル、そんな気持ちが大切です。もちろん、リサイクルされた商品(再生品)をみんなで使うことも、リサイクルの輪をとぎれさせないために大切なことです。

- ・新聞、雑誌等の古紙類は、リサイクルデーなどに出しましょう。
- ・生ごみは、生ごみ処理機などを活用して、たい肥にしましょう。
- ・エコマークやグリーンマークなど環境にやさしい商品マークがついたものを優先して買きましょう。

家庭ごみの直接搬入 (施設へ持ち込む方法)

さが西部クリーンセンターと有田町リサイクルプラザへ持ち込むことができます。
注意事項をよく読み、分別をして施設へ持ち込んでください。



家庭ごみの直接搬入 (施設へ持ち込む方法)

さが西部クリーンセンター

伊万里市松浦町山形5092-4 ☎0955-26-2333

▽受付日時 月曜日～土曜日の午前9時～午後4時まで (祝日も受け付けます)
第2日曜日の午前9時～午後4時まで

▽搬入料金 10kgまで80円。10kg増すごとに80円追加。
指定袋に入っているものや粗大ごみシールが貼ってあるものを持ち込む場合も重量に応じて料金がかかります。


▽持ち込みできるもの
もえるごみ (剪定くず、布団、カーペット類を含む)
もえないごみ、粗大ごみ

▽持ち込む際の条件

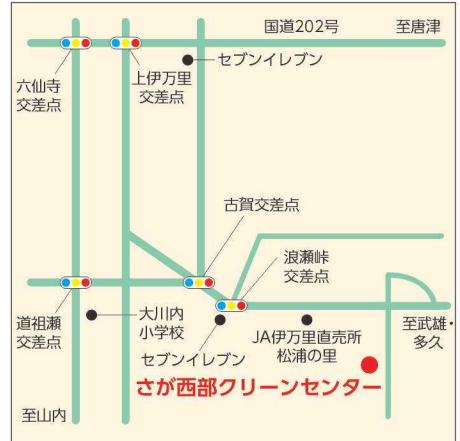
- 持ち込みは、軽トラック1台程度とする
- 木材などの長尺物 (剪定くずは枝を落としてください)
直径20cm未満のものは、長さ2m未満に切る
直径20cm以上のものは、長さ80cm未満に切る
- 針金や電線は別降ろしする
- 125cc以下のバイク
バッテリー・ガソリン・オイルを除去して搬入する
- 粗大ごみのサイズ
1.5m×1m×2m程度まで

▽持ち込みできないもの

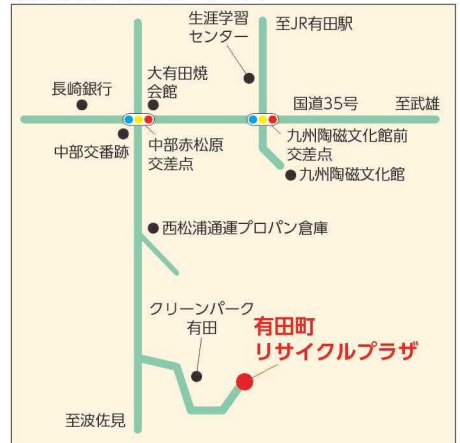
産業廃棄物、土石類、コンクリート類、家電リサイクル品、
パソコン、農機具、ガスボンベ、消火器、車、
バイク (125ccを超えるもの)、タイヤ、
車の部品やバッテリー、有害ごみなど



さが西部クリーンセンター



有田町リサイクルプラザ (有田町リサイクルステーション)



広告

指定工場 JA共済 全労済 教職員共済

環境にやさしい自動車整備工場

地球と人に優しい水性塗料も使用
ハイブリッド車の車検・メンテナンスは当店に!

民間車検工場 (钣金、塗装、新車・中古車販売)

有限会社 川端自動車工業

西松浦郡有田町立部乙 2237-3

☎0955-46-2236

サッシ・ガラス工事
木製建具工事

(有)木寺ガラス店

代表者 木寺吉孝

カーポート・フェンス・テラス・デッキ
雨戸・シャッター・ヨド物置・イナバ物置

見積無料 お気軽にお問い合わせ下さい

有田町立部乙 2156-1
(セブンイレブン有田町役場前支店ななめ前)

☎46-3053 FAX 46-4020



有田町リサイクルプラザ

有田町戸矢乙1574 (地図は6ページに掲載) ☎0955-41-1153

▽受付日時 月曜日～**金曜日**の午前9時～午後4時まで (祝日も受け付けます)

第2日曜日の午前9時～午後4時まで

▽搬入料金 10kgまで120円。10kg増すごとに120円追加。

指定袋に入っているものや粗大ごみシールが貼ってあるものを持ち込む場合も重量に応じて料金がかかります。

▽持ち込みできるもの

もえるごみ (剪定くず含む、生ごみ除く)、もえないごみ、粗大ごみ、資源物、ペットボトル

古紙 (段ボール、新聞、広告、雑誌、雑紙、紙箱、牛乳パックなど)

廃食用油、ペットボトルキャップ、有害ごみ (乾電池・蛍光灯・小型充電式電池・水銀体温計・

水銀温度計) は、敷地内の有田町リサイクルステーションへ無料で持ち込むことができます。

ただし、蛍光灯と乾電池は、家庭用のものに限りです。

(裸電球や豆電球、グロー球、LEDや割れた蛍光灯はもえないごみに出してください)

▽持ち込む際の条件

● 木材などの長尺物 (剪定くずは枝を落としてください)


直径20cm未満のものは、長さ2m未満に切る

直径20cm以上のものは、長さ80cm未満に切る

▽持ち込みできないもの

産業廃棄物、家電リサイクル品、パソコン、農機具、ガスボンベ、消火器

車、バイク (125ccを超えるもの)、タイヤ、車の部品やバッテリーなど



◆リサイクルプラザでは**衣類や本の引取りや交換**をおこなっています

● 衣類や本の引取りや交換 (展示棟の日曜日開放)

まだ使用できる本や衣類の引取りや交換を下記日程で随時おこなっています。

▽開催日時 毎週日曜日の午前9時～午後4時まで

▽開催場所 リサイクルプラザ 展示棟

▽引取りや交換できるもの

本 (文庫本、単行本、辞典、絵本、児童書、コミック) 衣類 (必ず洗濯してシミなどが無いものに限る)

CD、バッグなど

再利用可能な粗大ごみなどの個別回収については10ページをご覧ください。



広告

雨樋工事
各種建築板金工事請負・施工

岩永建築板金(有)

代表取締役 川島 剛

〒849-4161

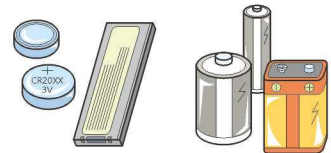
佐賀県西松浦郡有田町蔵宿丙 2766-24

TEL 0955-46-3171
FAX 0955-46-4417

リサイクル資源や有害物の無料回収

町では、リサイクルできるもの(古紙・廃食油)や有害物(蛍光管・乾電池・小型充電式電池・水銀体温計・水銀温度計)、ペットボトルキャップの無料回収を下記の各施設で行っています。

- 有田町リサイクルステーション(有田町リサイクルプラザ内:地図6ページ掲載)
 - ▽利用時間 毎週月曜日～金曜日と第2日曜日(祝日含む) 午前9時～午後4時
 - ▽持ち込めるもの
 - 古紙(9ページを参照)、廃食油、蛍光管、乾電池、ボタン電池、小型充電式電池(リチウムイオン、ニッケル水素、ニカド)、充電式の小型家電製品、水銀体温計、水銀温度計、ペットボトルキャップ
 - ※小型充電式電池、充電式の小型家電製品、水銀体温計、水銀温度計はリサイクルプラザ窓口へ出してください。
- 立部リサイクルステーション
 - ▽利用時間 毎週月曜日～金曜日(祝日除く) 午前9時～午後4時
 - ▽持ち込めるもの
 - 古紙(9ページを参照)、廃食油
- 住民環境課(本庁舎1階)、東出張所、生涯学習課(生涯学習センター 1階)、健康福祉課・子育て支援課(福祉保健センター 1階)、上下水道課(役場別館2階)、文化財課(出土文化財管理センター 1階)の窓口
 - ▽利用時間 毎週月曜日～金曜日(祝日除く) 午前9時～午後5時
 - ▽持ち込めるもの
 - 蛍光管、乾電池、ボタン電池、小型充電式電池(リチウムイオン、ニッケル水素、ニカド)、充電式の小型家電製品、水銀体温計、水銀温度計、ペットボトルキャップ



※リサイクルステーションでは、場内の分別標示に従い出してください。
 ※廃食油は固めずに容器に入れてお持ちください。
 ※蛍光管、乾電池、ボタン電池、小型充電式電池は、家庭用のものに限りです。

リサイクルデーへの持ち込み

町では、毎月第3日曜日にリサイクルデーを開催しています。

- ▽利用時間
 - 第3日曜日 午前9時～午前11時
- ▽開催場所
 - 有田町リサイクルステーション(有田町リサイクルプラザ内)
 - 立部リサイクルステーション、外尾山防災広場、泉山防災広場
 - コンテナが準備してありますので、その中に古紙を入れてください。
 - 紐でくらず段ボール箱や紙袋などに入れて持ち込んでいただけます。
 - 廃食油は固めずに容器に入れてお持ちください。



広告

●し尿汲み取り
 ●浄化槽清掃・保守点検
 ●台所・排水管つまり修理
 ●管路カメラ調査・補修工
 ●産業廃棄物収集運搬

株式会社
環境整備事業センター

有田町丸尾丙 2722 番地 59
 TEL 0955-43-3631

株式会社
金武石材店

・墓石・戒名彫込み
 ・墓石クリーニング・改葬工事
 ・墓じまいにともなう墓石の撤去

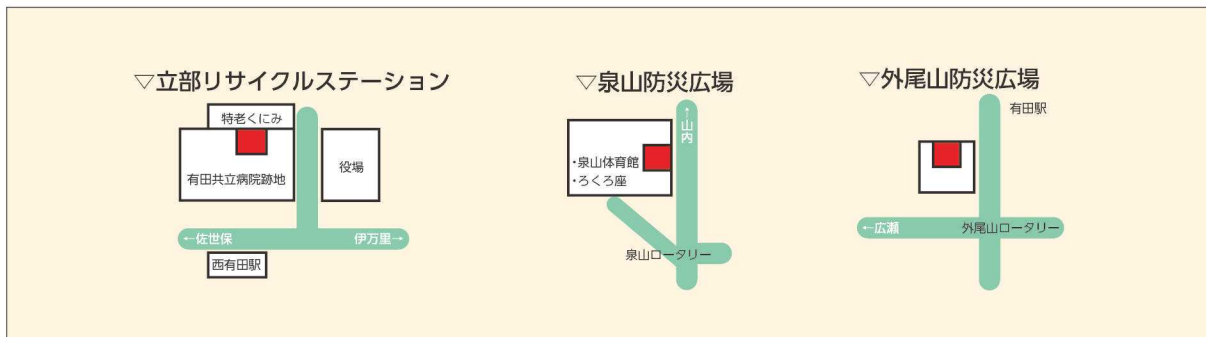
有田町二ノ瀬甲1676-1
 工場 ☎(0955)46-2018

木の香りのする
 家づくり

新築・増改築
 設計・施工

吉マエダ建築

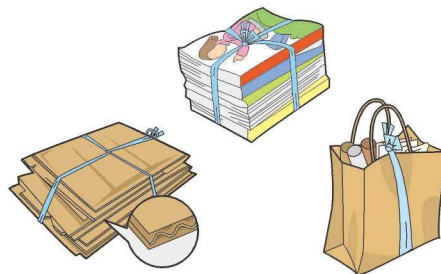
〒849-4155 西松浦郡有田町 山本乙 1956-7
 事務所 0955-46-3111
 自宅 0955-46-5451



地区でおこなわれている古紙回収

▽古紙回収をおこなっている地区とおこなっていない地区があります。

- 第2日曜日または第4日曜日におこなわれています。
- 開催場所などについては、地区役員さまにお問い合わせください。



古紙の分別方法(①～⑥は、種類ごとにまとめて持ち込んでください)

①新聞・チラシ

のりづけ、ホッチキス止めされたものは③雑がみへ
 チラシとは新聞折込チラシをさします
 新聞・チラシ以外のコピー用紙やDMなどは③雑がみへ

②段ボール

伝票、ガムテープ、金具はできるだけはずす

③雑誌・雑がみ類

週刊誌、漫画本、単行本、文庫本、教科書、参考書、
 ノート、カタログ冊子、パンフレット、ホッチキス止め
 してある冊子など

※①②④⑤⑥にあてはまらないものは③に出す

④紙製容器包装

(紙箱、包装紙、紙袋、封筒、「紙」マークのついたもの)
 ティッシュ、お菓子、タバコ、ラップ(箱・芯)など
 △紙以外の部分(紙袋の布紐やビニール紐、ティッシュ箱のフィルムや封筒の窓など)はとりはずして
 ください

⑤紙パック

- △牛乳パックやジュースパックなどは、洗って、切り開いてください
- △金箔、アルミ、ビニールがついているものは「もえるごみ」へ

⑥その他(リサイクルプラザのみ受入れ可)

シュレッダーくず(袋に入れて持ち込む)、紙管など

△リサイクルできない紙△

汚れた紙類(食品が付着したものなど)、写真・アルバム、感光紙(青焼きコピー紙)、感熱紙(ファックス用紙、レシートなど)、感熱発泡紙(点字用紙など)、アルミコートされた紙(ジュースの紙パック、カップ麺のふたなど)、防水加工紙(ビニールコートされた紙、油紙など)、カーボン紙(複写式の用紙、伝票類など)、ワックス加工紙(紙コップ、アイスクリームのカップなど)、なっせん紙(アイロンプリント、縫製用の型紙)、臭いのついた紙(洗剤の箱、線香の箱、トイレトペーパーの芯など)

広告

株式会社 友愛石油

本社 (代) ☎46-3944
 有田(丸二) SS ☎42-2022
 西有田 SS ☎46-3061

《セルフ・フル》
 有田バイパス SS ☎42-6636
 九州運輸局指定工場
 友愛モータース ☎43-2895

山崎金物店

〒844-0018
 有田町本町丙 1045
 TEL (0955)42-5141(代)
 FAX (0955)43-2228

建設業 土木・建築・管工事・合併浄化槽・設計施工

株式会社 山中建設


〒849-4165
 佐賀県西松浦郡有田町黒川丙 678
 TEL : 0955-46-3013
 FAX : 0955-46-3090

再利用可能な粗大ごみなどの個別回収

- 有田町リサイクルプラザ(0955-41-1153)へご連絡ください。
- 有田町リサイクルプラザの職員がご自宅にお伺いし、現物を確認し、再利用できるものは回収します。
回収手数料として1品につき200円が必要です。
- 再利用できないと判断したものは、回収できません。
通常どおり粗大ごみとして出してください。

▽回収できるもの:自転車、ストーブ、タンスなどで、まだ使えるもの

不要になったけどまだ十分利用できる…
というものがある方へ



町の収集運搬許可業者へ収集を依頼する方法について

- ★引っ越しなどの多量ごみの引き取りを依頼したいとき
- ★家の中までごみを引き取りに来てほしいとき
- ★粗大ごみの日以外に引き取りをお願いしたいとき

この場合、粗大ごみシール・大型粗大ごみシールは利用できません。

▽依頼方法

- 許可業者に直接、引き取りを依頼してください。
- 料金や収集日等は許可業者と依頼主とで直接やり取りをおこなっていただきます。

▽許可業者

- シルバー人材センター 0955-43-4188
- 有限会社 美化センター 0955-43-4010
- 株式会社 西有田土木 0955-46-3273

ご自分で、直接施設へ搬入できる場合は、6ページをご覧ください。



広告

家庭系一般廃棄物収集運搬
事業系一般廃棄物収集運搬

有限会社 有田美化センター

〒844-0017 西松浦郡有田町戸杓乙 3182-1
TEL(0955)43-4010 FAX(0955)29-8846

事業系のごみ搬入方法等

事業系ごみの直接搬入場所及び直接搬入料金等は以下のとおりです。

1、直接搬入施設

さが西部クリーンセンター		有田町リサイクルプラザ	
毎週月曜日～土曜日(祝日含む) 午前9時～午後4時まで		毎週月曜日～金曜日(祝日含む) 第2日曜日午前9時～午後4時まで	
●搬入出来る物		●搬入出来る物	
可燃物(剪定くず・草含む) 不燃物 粗大ごみ		剪定くず・草 資源物・ペットボトル 古紙類(ダンボール等) 廃食油	
●搬入料金		●搬入料金	
0kg～10kg	120円	0kg～10kg	160円
～20kg	240円	～20kg	320円
～30kg	360円	～30kg	480円
～40kg	480円	～40kg	640円
～50kg	600円	～50kg	800円
10kg増すごとに120円を加算		10kg増すごとに160円を加算	
		紙類(ダンボール等) 廃食油	無 料

* 注意事項

- 可燃物・不燃物・粗大ごみ等の、有田町リサイクルプラザへの直接搬入は少量であれば受入できます。
- 古紙類や資源物類は、さが西部クリーンセンターへの直接搬入ができませんので、有田町リサイクルプラザへ持って行ってください。
- 容器包装プラスチック類は、可燃物と一緒にいれてください。(発泡スチロールなども可燃物となります。)
- どちらの施設も、町指定袋や粗大ごみシールを貼って持っていった場合も、重量に応じて料金がかかります。
- 建築廃材等は、1日軽トラック1台以内であれば、事業系廃棄物として、さが西部クリーンセンターで受入できます。ただし、産業廃棄物に該当するような建築廃材等は受入できません。(長さ80cm未満に切って搬入してください)
- 事業所から出た**蛍光管、乾電池**については**産業廃棄物**となりますので、搬入できません。

※ごみ集積所へのごみ出しについて

- 原則として収集しませんが、1回の収集につき4袋までは、一般家庭ごみとして収集を行います。
- ただし、地区集積所を利用されている場所は、区の指示に従ってください。

廣 告

●特管・産業廃棄物収集運搬業
●産業廃棄物中間処理業
●家屋解体工事業
●その他ご相談下さい

循環型社会をめざす
エコロジーエクスプレス

株式会社 ニシケン工業

本社
西松浦郡有田町広瀬山甲 2279-9
TEL(0955)46-2656
FAX(0955)46-5438

中間処理場
東彼杵郡波佐見町村木郷 1747-15

リフォームから
増改築・新築まで

総合建設業/設計・施工
株式会社 小林産業

住む人が健康で快適な毎日を過ごす
いつまでも愛される家を作り続けます

佐賀県西松浦郡有田町
黒川甲 1582 番地 2
TEL:0955-46-2177
FAX:0955-46-2179
<http://www.kobasan.co.jp/>

TK 総合築炉工事
佐賀県知事許可(般-04)第8901号

有限会社 鶴田工業
代表取締役 鶴田 忠信

〒849-4154 佐賀県西松浦郡有田町大木宿甲 1380-1
TEL(0955)46-4327 FAX(0955)46-4763
武雄事業所: TEL(0954)45-5073

ごみ分別一覧表(50音順)

ごみ分別一覧表(50音順)

品名	材質及び用途	ごみの種類	注意事項
ア アイロン		不燃物	
アイロン台	プラスチック製	可燃物	金属が付いているものは不燃物で出す。
	金属製	不燃物	
空き缶	飲料用のみ(アルミ缶・スチール缶)	資源物	3ページの資源物の【出す前に】を参照
	飲料用以外(缶詰の缶・ミルク缶など)	不燃物	必ず残量を取り除いて出す。
空きびん	飲料用・食品用	資源物	3ページの資源物の【出す前に】を参照
	化粧品用	不燃物	
アクセサリ	金属	不燃物	
アコーディオンカーテン		粗大	指定袋に入る場合は不燃物に出す。
足ふきマット	布製、木製	可燃物	
	珪藻土	不燃物	アスベストが含まれているものはメーカーや販売店に回収を依頼する。
アスベスト(石綿)		出せない	専門業者へ持って行く。
アダプター		不燃物	
油の容器	1.8リットルの缶	不燃物	中身はきれいに使い切って出す。
	プラスチック製	可燃物	
油びん	ごま油など	資源物	3ページの資源物の【出す前に】を参照
雨戸		粗大	指定袋に入る場合は不燃物に出す。
雨どい	金属製	不燃物	指定袋に入らない場合は直接さが西部クリーンセンターもしくはリサイクルプラザへ搬入する。大量の場合は専門業者へ出す。
	金属製以外	可燃物	
網	金属製	不燃物	
	金属製以外	可燃物	
網戸		粗大	指定袋に入る場合は不燃物に出す。
アルバム	紙・布製・プラスチック製	可燃物	

品名	材質及び用途	ごみの種類	注意事項
アルミホイル	鉢盛・キャンプ用の厚手のもの、弁当等の薄いもの	可燃物	
アルミホイルの芯		リサイクル	町の無料回収場所に出す。(9ページを参照)
イ 石・岩		出せない	《家庭系で自ら処分する場合》直接施設に搬入する場合は、リサイクルプラザへ。
衣装ケース		粗大	指定袋に入る場合は、プラスチック製や木製のものは可燃物に、金属製のものは不燃物に出す。
いす		粗大	指定袋に入る場合は、プラスチック製や木製のものは可燃物に、金属製のものは不燃物に出す。
一輪車	農業用遊具	粗大	指定袋に入る場合は不燃物に出す。
一升瓶	酒・油 しょう油等	資源物	もしくは引取りを行っている販売店に持込む。3ページの資源物の【出す前に】を参照
一斗缶	金属製	不燃物	中身はきれいに使い切って出す。
イヤホン		可燃物	
医療廃棄物(在宅用)		可燃物	感染性は不可(医療機関へ相談)
衣類		可燃物	
衣類乾燥機		出せない	家電リサイクル法に基づき処理する。処理の仕方は5ページを参照。
入れ歯		可燃物	
インクカートリッジ	プラスチック製	可燃物	販売店で引き取ってもらう。
飲料用パック	牛乳・ジュース等	リサイクル	町の無料回収場所に出す。(9ページを参照)酒等のパックで外装の金箔加工や、内側にアルミ・ビニールがついているものはリサイクルできないので、可燃物に出す。
飲料用びん	ボトル部分	資源物	3ページの資源物の【出す前に】を参照
飲料用ペットボトル	ペットボトル	ペットボトル	3ページのペットボトルの【出す前に】を参照

	品名	材質及び用途	ごみの種類	注意事項
ウ	植木の支柱	プラスチック製	可燃物	指定袋に入らないものは粗大ごみで出す。
		金属製	不燃物	
	植木鉢	プラスチック製	可燃物	
		陶磁器製、金属製	不燃物	
	うす	木製	粗大	指定袋に入る場合は可燃物に出す。
		石製	出せない	専門業者へ持って行く。
	羽毛布団		粗大	指定袋に入る場合は可燃物に出す。
エ	エアコン(室外機含む)		出せない	家電リサイクル法に基づき処理する。処理の仕方は5ページを参照。
	栄養剤 ドリンクの びん		資源物	3ページの資源物の【出す前に】を参照
	エサ	ペット用	可燃物	
	LPGボンベ		出せない	専門業者へ持って行く。
	煙突		出せない	取り替える際、引き取ってもらう。 《家庭系で自ら処分する場合》 直接施設に搬入する場合は、さが西部クリーンセンターもしくはリサイクルプラザへ。
	塩ビ管		不燃物	《家庭系で自ら処分する場合》 指定袋に入る長さに切る。
オ	オイル		可燃物	紙類又は布製品にすわせて出す。
	オイル エレメント		出せない	取り替える際、引取ってもらう。 《家庭系で自ら処分する場合》 直接施設に搬入する場合は、さが西部クリーンセンターもしくはリサイクルプラザへ。
	オイルヒーター		不燃物	
	オーディオ		粗大	指定袋に入る場合は不燃物に出す。
	オートバイ (125ccを越える)		出せない	専門業者へ持って行く。
	オートバイ (125cc以下)		粗大	バッテリーは取り外し、 ガソリンは抜く。
	オープンスター		不燃物	
	オープンレンジ		粗大	指定袋に入る場合は不燃物に出す。

	品名	材質及び用途	ごみの種類	注意事項
	お菓子の空箱		リサイクル	町の無料回収場所に出す。(9ページを参照)
	汚泥(土)		出せない	直接リサイクルプラザへ持ち込む。
	おもちゃ	金属製	不燃物	電池がある場合ははずして、町の無料回収場所に出す。(8ページを参照)
		木製・ビニール製 プラスチック製	可燃物	金属や電子機器が使われているおもちゃは不燃物に出す。
	温水器		出せない	取り替える際、引き取ってもらう。 《家庭系で自ら処分する場合》 直接施設に搬入する場合は、さが西部クリーンセンターへ。
	温度計	水銀入り	リサイクル	役場かりサイクルプラザに直接持ち込む。(8ページを参照)
		水銀以外	不燃物	
カ	ガーデンフェンス		粗大	指定袋に入る場合は不燃物に出す。
	カーテンレール		粗大	指定袋に入る場合は不燃物に出す。
	カーナビ、 カーステレオ		不燃物	
	カーペット・ 電気カーペット		粗大	指定袋に入る場合は可燃物に出す。
	カーボン紙		可燃物	
	貝殻		可燃物	アサリ、カキ、ホタテ等
	懐中電灯		不燃物	乾電池ははずして、町の無料回収場所に出す。(8ページを参照)
	カイロ	使い捨て	可燃物	ただしベンジンを使用する金属ケースのカイロは不燃物に出す。
	鏡		不燃物	割れた物は新聞紙に包んで出す。
	角材		可燃物	直接施設に搬入する場合は、さが西部クリーンセンターもしくはリサイクルプラザへ。(軽トラック1台程度まで)搬入条件は6・7ページを参照
	家具		粗大	指定袋に入る場合は、木製やプラスチック製は可燃物に、金属製は不燃物に出す。

品名	材質及び用途	ごみの種類	注意事項
額縁		不燃物	分解できる場合は、ガラス部分は不燃物、木枠は可燃物に出す。
傘		不燃物	
加湿器		不燃物	
ガス釜		不燃物	
ガステーブル		粗大	指定袋に入る場合は不燃物に出す。
ガスボンベ		出せない	専門業者へ持って行く。
ガス湯沸し機		不燃物	
カセットボンベ		不燃物	きれいに使い切って、穴をあけガスを抜いて出す。
ガソリン携行缶		不燃物	中身はきれいに使い切って出す。
カタログ		リサイクル	町の無料回収場所に出す。(9ページを参照)
活性炭		可燃物	
蚊取り器	リキッド用	不燃物	
蚊取り線香		可燃物	
かばん		可燃物	取りはずせる金具はとりはずし不燃物に出す。
がびょう		不燃物	菓子缶などに入れて出す。
紙オムツ		可燃物	汚物は取り除く。
紙製容器包装		リサイクル	「紙」マークが付いたものこと。町の無料回収場所に出す。(9ページを参照)
カミノリ		不燃物	菓子缶などに入れて出す。
紙粘土		可燃物	
紙袋		リサイクル	町の無料回収場所に出す。(9ページを参照) 紙製以外の取っ手ははずして可燃物へ。
カメラ		不燃物	
火薬などの爆発物、発火物		出せない	専門業者へ持って行く。
カラオケ機器		粗大	指定袋に入る場合は不燃物に出す。
ガラス板		不燃物	割れた物は、新聞紙に包んで出す。

品名	材質及び用途	ごみの種類	注意事項
ガラス食器		不燃物	割れた物は、新聞紙に包んで出す。
刈払い機	(草刈り機)	粗大	刃の部分は新聞紙に包んで出す。指定袋に入る場合は不燃物に出す。
軽石		不燃物	
カレンダー		リサイクル	町の無料回収場所に出す。(9ページを参照)
	金具の部分	不燃物	
革製品		可燃物	
瓦		出せない	専門業者へ持って行く。
換気扇		不燃物	
換気扇カバー	金属製	不燃物	
	金属製以外	可燃物	
乾燥機	衣類用	出せない	家電リサイクル法に基づき処理する。処理の仕方は5ページを参照。
	布団用	不燃物	
乾燥剤		可燃物	
乾電池		リサイクル	町の無料回収場所に出す。(8ページを参照)
感熱紙		可燃物	
キ キーボード		不燃物	楽器のキーボードは指定袋に入らない場合は粗大ごみに出す。パソコンのキーボードはパソコンリサイクルに出す際に一緒に引取りを依頼する。
キーホルダー		不燃物	
貴金属		不燃物	
ギター		粗大	指定袋に入る場合は不燃物に出す。
木くず		可燃物	(軽トラック1台程度まで)
木の枝		可燃物	さが西部クリーンセンターもしくはリサイクルプラザへ直接搬入する場合の搬入条件は6・7ページを参照。
木箱		可燃物	袋に入らない場合は切って出す。
脚立		粗大	指定袋に入る場合は不燃物に出す。

品名	材質及び用途	ごみの種類	注意事項
キャップ	金属製	不燃物	
	プラスチック製	可燃物	ペットボトルキャップは町の無料回収場所に持ち込み可(8ページを参照)
キャリーケース		粗大	指定袋に入る場合は、不燃物に出す。
牛乳パック		リサイクル	町の無料回収場所に出す。(9ページを参照)
給油ポンプ	電動式	不燃物	乾電池ははずして、町の無料回収場所に出す。(8ページを参照)
	手動式	可燃物	
教科書		リサイクル	町の無料回収場所に出す。(9ページを参照)
業務用電気製品		出せない	専門業者へ持って行く。
金庫(耐火性)		出せない	買い替える際、引取ってもらう。 《家庭系で自ら処分する場合》直接施設に搬入する場合は、さが西部クリーンセンターもしくはリサイクルプラザへ。
金庫(耐火性以外)		不燃物	
金属チューブ、容器		不燃物	中身はきれいに使い切って出す。
金属バット		不燃物	
ク 空気入れ	プラスチック製	可燃物	
	金属製	不燃物	
空気清浄機		粗大	指定袋に入る場合は不燃物に出す。
クーラー		出せない	家電リサイクル法に基づき処理する。処理の仕方は5ページを参照。
クーラーボックス		粗大	指定袋に入る場合は、可燃物に出す。
クギ		不燃物	菓子缶などに入れて出す。
草		可燃物	
クシ	木製 プラスチック製	可燃物	
薬		可燃物	
靴	運動靴・長靴、革靴・安全靴等	可燃物	

品名	材質及び用途	ごみの種類	注意事項
クッキングタイマー		不燃物	
首輪		可燃物	
熊手	金属製	不燃物	
	金属製以外	可燃物	
グラスウール		出せない	専門業者へ持って行く。
車いす		粗大	
クレヨン		可燃物	
グローブ		可燃物	
グロー球		不燃物	
黒表紙		可燃物	
くん煙殺虫剤の容器	プラスチック製	可燃物	バルサンなど
	金属製	不燃物	最後まで使い切って出す。
ケ 蛍光管、蛍光灯		リサイクル	町の無料回収場所に出す。(8ページを参照)
	金属製 金属製以外	不燃物 可燃物	蛍光灯ははずして、町の無料回収場所に出す。(8ページを参照)
計算機		不燃物	
携帯電話		不燃物	販売店で引き取ってもらう。
ケース類	プラスチック製	可燃物	
	金属製	不燃物	
ケーブル		不燃物	
ゲーム機		不燃物	
ゲームソフト		不燃物	
消しゴム		可燃物	
血圧計		不燃物	
ケトル		不燃物	
剣山		不燃物	新聞紙に包んで出す。
建築廃材		出せない	《家庭系で自ら処分する場合》直接施設に搬入する場合は、さが西部クリーンセンターへ。(80cm未満に切る) ※軽トラック1台程度まで

品名	材質及び用途	ごみの種類	注意事項
コ	こいのぼり	可燃物	
工具	金属製	不燃物	刃の部分は新聞紙に包んで出す。
	金属製以外	可燃物	
広告紙		リサイクル	町の無料回収場所に出す。(9ページを参照)
コーキング		可燃物	
コーキングガン		不燃物	
ゴーグル		可燃物	スイミング等で使用するもの
コードリール		不燃物	
コード類		不燃物	
コーヒーびん	ボトル部分	資源物	必ず残量を取り除いて中を洗って出す。
コーヒーメーカー		不燃物	
小型焼却炉	金属製	粗大	指定袋に入る場合は不燃物に出す。
	コンクリート製 レンガ製	出せない	《家庭系で自ら処分する場合》 直接施設に搬入する場合は、 灰などの付着物を落として、 リサイクルプラザへ。
こたつ		粗大	指定袋に入る場合は不燃物に出す。
コタツ布団		粗大	指定袋に入る場合は、可燃物に出す。
コップ	ガラス製・ 金属製	不燃物	割れた物は、新聞紙に包んで出す。
	プラスチック製	可燃物	
コピー機	家庭用	粗大	指定袋に入る場合は不燃物に出す。
ゴミ箱	金属製	不燃物	
	金属製以外	可燃物	
ゴム		可燃物	
ゴム手袋		可燃物	
米びつ		粗大	指定袋に入る場合は、金属製は不燃物、機械式ではない木製やプラスチック製のものは可燃物に出す。
ゴルフクラブ、 ゴルフバック		粗大	指定袋に入る場合は不燃物に出す。

品名	材質及び用途	ごみの種類	注意事項
コンクリート		出せない	《家庭系で自ら処分する場合》 直接施設に搬入する場合は、 リサイクルプラザへ。
コンクリートブロック		出せない	
コンセント		不燃物	
コンテナ	金属製	不燃物	
	プラスチック製	可燃物	
コンパス		不燃物	新聞紙に包んで出す。
コンパネ		粗大	指定袋に入る場合は可燃物に出す。
コンロ		不燃物	
サ	サーキュレーター	不燃物	
サーモスタット		不燃物	
サイドボード		粗大	指定袋に入る場合は不燃物に出す。
雑誌		リサイクル	町の無料回収場所に出す。(9ページを参照)
座布団		可燃物	(スポンジ、綿を含む)
皿	陶磁器・ ガラス製	不燃物	割れた物は新聞紙に包んで出す。
	紙・プラスチック製	可燃物	
ざる	金属製	不燃物	
	竹製 プラスチック製	可燃物	
三角コーナー	プラスチック製	可燃物	
	金属製	不燃物	
産業機械		出せない	専門業者へ持って行く。
サングラス	金属製	不燃物	
	プラスチック製	可燃物	
残土		出せない	直接リサイクルプラザへ持ち込む。
三輪車		粗大	指定袋に入る場合は不燃物に出す。
シ	CD	可燃物	
磁石		不燃物	
しちりん		不燃物	
漆器		可燃物	

品名	材質及び用途	ごみの種類	注意事項
湿度計		不燃物	
自転車		粗大	指定袋に入る場合は不燃物に出す。防犯登録をしている場合は解除する。
自転車 空気入れ	金属製	不燃物	
	プラスチック製	可燃物	
自動車の バッテリー		出せない	専門店へ持って行く。
自動車の部品		出せない	専門店へ持って行く。
芝刈機、芝刈機等 換え刃		不燃物	刃の部分は新聞紙に包んで出す。
写真		可燃物	
砂利		出せない	《家庭系で自ら処分する場合》 直接施設に搬入する場合はリサイクルプラザへ。
ジュウタン		粗大	指定袋に入る場合は可燃物に出す。
充電器		不燃物	
充電式電池		リサイクル	町の無料回収場所に出す。(8ページを参照)
数珠(じゆず)	ガラス製	不燃物	
	プラスチック製・木製	可燃物	
消火器		出せない	専門業者へ持って行く。
定規	金属製	不燃物	
	プラスチック製・木製	可燃物	
将棋盤、 将棋こま		可燃物	
浄水器		不燃物	
照明器具類		不燃物	蛍光灯ははずして町の無料回収場所に出す。(8ページを参照)
		不燃物	
ジョウロ	プラスチック製	可燃物	
	金属製	不燃物	
除湿機		不燃物	
食器		不燃物	割れた物は新聞紙に包んで出す。
食器洗い 乾燥機		粗大	指定袋に入る場合は不燃物に出す。

品名	材質及び用途	ごみの種類	注意事項
食器棚		粗大	指定袋に入る場合は不燃物に出す。
シンナー		出せない	専門業者へ持って行く。
新聞紙		リサイクル	町の無料回収場所に出す。(9ページを参照)
ス 水槽(金魚鉢)	ガラス製	不燃物	
	プラスチック製	可燃物	
水槽装飾品	金属など	不燃物	
	プラスチック製	可燃物	
水槽用石、砂		出せない	直接リサイクルプラザへ持ち込む。
スイッチ類		不燃物	
水筒		不燃物	
水道管		出せない	《家庭系で自ら処分する場合》 直接施設に搬入する場合は、さが西部クリーンセンターもしくはリサイクルプラザへ。
炊飯器		不燃物	
スケートボード		不燃物	
スケール	金属製	不燃物	
	プラスチック製	可燃物	
スコップ	金属製	不燃物	
	プラスチック製	可燃物	
すだれ		可燃物	
スタンプ台	金属製	不燃物	
	プラスチック製	可燃物	
ステンレス材		不燃物	大量の場合は専門業者へ持って行く。
ストーブ		粗大	燃料は必ず使い切って出す。指定袋に入る場合は不燃物に出す。
砂		出せない	《家庭系で自ら処分する場合》 直接施設に搬入する場合は、リサイクルプラザへ。
	ペット用	可燃物	少量に限る。
スノーボード 用具		粗大	指定袋に入る場合は不燃物に出す。
すのこ	木製 プラスチック製	粗大	指定袋に入る場合は可燃物に出す。

品名	材質及び用途	ごみの種類	注意事項
スパイクシューズ		可燃物	
スプーン	金属製	不燃物	
	プラスチック製	可燃物	
スプリンクラー		出せない	専門業者へ持って行く。
スプレー缶		不燃物	きれいに使い切って、穴をあけガスを抜いて出す。
スプレー容器	プラスチック製	可燃物	
スポンジ		可燃物	
スレート	一般家庭用のみ	粗大	指定袋に入る場合は不燃物に出す。
セ 石油ストーブ		粗大	燃料は必ず使い切って出す。指定袋に入る場合は不燃物に出す。
石油タンク		出せない	専門業者へ持って行く。
石鹸		可燃物	
石膏、石膏ボード		出せない	専門業者へ持って行く。
洗剤の紙箱		可燃物	粉の洗濯洗剤の紙箱は、リサイクルできないため、可燃物として出す。
洗濯かご	プラスチック製	可燃物	
	金属製	不燃物	
洗濯機		出せない	家電リサイクル法に基づき処理する。処理の仕方は5ページを参照。
洗濯ネット		可燃物	
洗濯バサミ		可燃物	
剪定くず		可燃物	指定袋に入る大きさに切る。入らない場合は、さが西部クリーンセンターもしくはリサイクルプラザへ直接搬入する。搬入条件は6・7ページを参照。
扇風機		粗大	指定袋に入る場合は不燃物に出す。
洗面器		可燃物	
洗面台		出せない	取り替える際、引取ってもらう。《家庭系で自ら処分する場合》直接施設に搬入する場合は、さが西部クリーンセンターもしくはリサイクルプラザへ。

品名	材質及び用途	ごみの種類	注意事項
ソ 造花		可燃物	
掃除機		不燃物	
ソファ		粗大	指定袋に入る場合は不燃物に出す。
タ 体温計	水銀計	リサイクル	役場かリサイクルプラザに直接持ち込む。(8ページを参照)
	デジタル計	不燃物	電池ははずして町の無料回収場に出す。(8ページを参照)
体重計、体脂肪計		不燃物	
耐熱ガラス食器		不燃物	割れた物は新聞紙に包んで出す。
タイヤ		出せない	取り替える際、引き取ってもらう。もしくは専門店に引き取ってもらう。
太陽熱温水器		出せない	取り替える際、引き取ってもらう。《家庭系で自ら処分する場合》直接施設に搬入する場合は、さが西部クリーンセンターへ。
タイル		出せない	取り替える際、引き取ってもらう。《家庭系で自ら処分する場合》直接施設に搬入する場合は、リサイクルプラザへ。
畳		粗大	取り替える際、引き取ってもらう。指定袋に入る場合は可燃物に出す。
タバコの空き箱		リサイクル	町の無料回収場に出す。(9ページを参照)
たまごパック	紙製	リサイクル	町の無料回収場に出す。(9ページを参照)
	プラスチック製	可燃物	
タワシ		可燃物	
タンス		粗大	指定袋に入る場合は不燃物に出す。
段ボール		リサイクル	ガムテープ、ホッチキス、伝票は外し、町の無料回収場に出す。(9ページを参照)
チ チェーン		不燃物	
チェーンソー		不燃物	
地球儀		不燃物	

品名	材質及び用途	ごみの種類	注意事項
チャイルドシート		粗大	指定袋に入る場合は不燃物に出す。
着火材		可燃物	中身を抜き水に十分つける。
チャッカマン		可燃物	中身を使い切る。
注射器、注射針		出せない	病院または購入した薬局へ返却する。
チューナー		不燃物	
チューブ容器	歯磨き粉など	可燃物	
	金属製	不燃物	
彫刻刀		不燃物	刃の部分は新聞紙に包んで出す。
ちょうちん		可燃物	
調理器具	プラスチック製・木製	可燃物	
	ガラス製・金属製・陶磁器製	不燃物	
チラシ		リサイクル	町の無料回収場所に出す。(9ページを参照)
ツ つえ	金属製	不燃物	
	プラスチック製 木製	可燃物	
漬物石		出せない	直接リサイクルプラザへ持ち込む。
土(泥)		出せない	《家庭系で自ら処分する場合》直接施設に搬入する場合は、リサイクルプラザへ。
つっぱり棚、つっぱり棒		不燃物	
釣り竿	カーボン製	不燃物	袋に入らない場合は切断して出す。
	木製・竹製	可燃物	
釣り針		不燃物	紙等に包んで出す。
テ ティー	ゴルフ用	可燃物	
T字カミソリ		不燃物	菓子缶などに入れて出す。
ティッシュの箱		リサイクル	町の無料回収場所に出す。(9ページを参照) 取り出し部分のビニール部分は可燃物に出す。
テープカッター	金属製	不燃物	
	プラスチック製	可燃物	

品名	材質及び用途	ごみの種類	注意事項
テーブル		粗大	指定袋に入る場合は不燃物に出す。
DVD		可燃物	
鉄製アングル		出せない	取り替える際、引き取ってもらう。
鉄筋		出せない	《家庭系で自ら処分する場合》直接施設に搬入する場合は、さが西部クリーンセンターもしくはリサイクルプラザへ。
鉄パイプ		出せない	
テレビ	ブラウン管	出せない	家電リサイクル法に基づき処理する。処理の仕方は5ページを参照。
	液晶	出せない	
点火剤		可燃物	中身はきれいに使い切る。残った場合は紙等に吸着させ可燃物に出す。
電気あんか		不燃物	
電気コード		不燃物	
電気のかさ	プラスチック製以外	不燃物	蛍光灯ははずして町の無料回収場所に出す。(8ページを参照)
	プラスチック製	可燃物	
電気毛布		可燃物	
電球	蛍光灯	リサイクル	町の無料回収場所に出す。(8ページを参照) 割れたものは不燃物で出す。
	裸電球、白熱球、豆電球、グロー球、LED	不燃物	
電磁調理器		不燃物	
電子レンジ		粗大	指定袋に入る場合は不燃物に出す。
電卓		不燃物	
テント	キャンプ用	粗大	指定袋に入る場合は可燃物に出す。金属部分は不燃物に出す。
電動歯ブラシ		不燃物	電池ははずして町の無料回収場所に出す。(8ページを参照)
電話機		不燃物	
ト 砥石		不燃物	
トイレット ペーパーの芯		可燃物	

品名	材質及び用途	ごみの種類	注意事項
トイレ掃除用のブラシ		可燃物	
陶土		出せない	専門業者へ持って行く。
動物死体	小動物	可燃物	道路等で動物死体を発見した場合は、役場へご連絡ください。(役場TEL:46-2111)個人の敷地内にある場合は回収できません。
灯油		出せない	専門業者へ持って行く。
灯油ポリ容器	18リットル以下	可燃物	
時計		不燃物	乾電池ははずして町の無料回収場所に出す。(8ページを参照)
トタン板	大量	出せない	専門業者へ持って行く。
	少量	不燃物	
トナー		リサイクル	専門業者へ持って行く。
土のう袋		可燃物	中身は空にして出す。
ドライヤー		不燃物	
ドラム缶		出せない	専門店へ持って行く。
塗料		可燃物	紙類又は布類にすわせるか固めて出す。
塗料の缶	家庭用	不燃物	中身はきれいに使い切って出す。
トレイ(白色、柄付き)		リサイクル	きれいに洗ってスーパーの回収ボックスに持って行く。もしくは可燃物に出す。
トレーニング機器		粗大	指定袋に入る場合は不燃物に出す。
ナ 流し台		出せない	取り換える際に業者に引き取ってもらう。《家庭系で自ら処分する場合》直接施設に搬入する場合は、さが西部クリーンセンターもしくはリサイクルプラザへ。
鍋	金属製、ガラス製	不燃物	
波板	ナイロン製 塩ビ製 ポリカ製	出せない	取り換える際に業者に引き取ってもらう。《家庭系で自ら処分する場合》直接施設に搬入する場合は、さが西部クリーンセンターもしくはリサイクルプラザへ。

品名	材質及び用途	ごみの種類	注意事項
波板スレート		出せない	専門業者へ持って行く。
ネ ネジ		不燃物	
ネット	布製・ナイロン製	可燃物	
	金属製	不燃物	
粘土	家庭用のみ	可燃物	小袋にいれて出す。
ノ 農機具		出せない	販売店か金属引き取り業者へ持って行く。
農業用ビニール		出せない	農協など、購入したところに引き取ってもらう。家庭菜園用程度の少量であれば、可燃物へ。
農業用肥料袋		出せない	
農業用ポリシート		出せない	
農薬		出せない	農協など、購入したところに引き取ってもらう。
農薬容器		出せない	農協など、購入したところに引き取ってもらう。家庭菜園用程度の少量であれば、可燃物へ。
ノート		リサイクル	町の無料回収場所に出す。(9ページを参照)
ノートパソコン		出せない	パソコンリサイクルとしてメーカーへ出す。(5ページを参照)
のこぎり		不燃物	新聞紙に包んで出す。
海苔のガラスびん		資源物	中をきれいに洗って出す。乾燥剤は可燃物へ。
ハ 灰		可燃物	ただし少量に限る。
廃棄農産物		出せない	専門業者へ持って行く。
バイク(125ccを越える)		出せない	専門業者へ持って行く。
バイク(125cc以下)		粗大	バッテリーは取り外し、ガソリンは使い切る。
廃食用油		可燃物	紙等に吸着させて出す。凝固剤で固まらせて出す。もしくはリサイクルとしてポリ容器に入れて①リサイクルデー時に持ち込む。②リサイクルプラザに持ち込む。③立部リサイクルステーションに持ち込む。容器は返却します。
配水管		出せない	専門業者へ持って行く。

品名	材質及び用途	ごみの種類	注意事項
パイプ		不燃物	《家庭系で自ら処分する場合》指定袋に入る長さ切る。
廃油 (天ぷら油を除く)		可燃物	紙類又は布類にすわせて出す。 ※天ぷら油の出し方は左記「廃食用油」の説明参照。
ハウスネット		出せない	農協など、購入したところに引き取ってもらう。
ハウスビニール		出せない	
ハガキ		リサイクル	町の無料回収場所に出す。(9ページを参照)
はかり		不燃物	
爆発物		出せない	専門業者へ持って行く。
バケツ	プラスチック製	可燃物	
	金属製	不燃物	
はさみ		不燃物	
パソコン		リサイクル	パソコンリサイクルとしてメーカーへ出す。(5ページを参照)
発煙筒	家庭用	可燃物	
発火物		出せない	専門業者へ持って行く。
バッテリー	車・バイク用	出せない	専門業者へ持って行く。
バッテリーパック		出せない	専門業者へ持って行く。
発電機		出せない	《家庭系で自ら処分する場合》直接施設に搬入する場合は、さが西部クリーンセンターもしくはリサイクルプラザへ。
発泡スチロール	魚箱等	可燃物	
花火		可燃物	必ず水に濡らしてから捨てる。
パネルヒーター		粗大	指定袋に入る場合は、不燃物に出す。
バーベキューセット		粗大	指定袋に入る場合は、不燃物に出す。
刃物類		不燃物	刃の部分は新聞紙などで包む。
針		不燃物	菓子缶などに入れて出す。
針金		不燃物	
バリカン	散髪用・園芸用	不燃物	

品名	材質及び用途	ごみの種類	注意事項
バルサン	プラスチック製	可燃物	15ページ「くん煙殺虫剤」の出し方を参照。
ハロゲンヒーター		粗大	指定袋に入る場合は不燃物に出す。
ハンガー	木製 プラスチック製	可燃物	
	針金ハンガー 金属製	不燃物	
ピアノ		粗大	エレクトーン、オルガン、電子ピアノなど
ピアノ線		不燃物	
BS(CS)アンテナ		不燃物	
ヒーター		粗大	指定袋に入る場合は不燃物に出す。
PPバンド		可燃物	
ビールびん		資源物	もしくは販売店へ持って行く。中を洗って出す。
ひげそり		不燃物	菓子缶などに入れて出す。
ビデオカメラ		不燃物	
ビデオテープ		可燃物	
ひな段		粗大	指定袋に入る場合は不燃物に出す。
ビニール製品	家庭用	可燃物	
ヒューズ		不燃物	
肥料袋	農業用	出せない	20ページ「農業用肥料袋」の出し方を参照。
	市販の物	可燃物	
ファイル	プラスチック製	可燃物	はずせる金具は不燃物へ。
	紙製	リサイクル	金具は不燃物に出す。町の無料回収場所に出す。(9ページを参照)
ファックス機	家庭用	不燃物	
ファンデーション容器	鏡あり	不燃物	
	鏡なし	可燃物	
ファンヒーター		粗大	指定袋に入る場合は不燃物に出す。
封筒類		リサイクル	町の無料回収場所に出す。(9ページを参照)

品名	材質及び用途	ごみの種類	注意事項
ふすま		粗大	指定袋に入る場合は可燃物に出す。
プチプチ		可燃物	電気製品等の保護材
仏具	プラスチック・木製	可燃物	
	金属製・陶磁器	不燃物	
仏壇		粗大	指定袋に入る場合は可燃物に出す。
布団		粗大	指定袋に入る場合は可燃物に出す。
布団乾燥機		不燃物	
腐葉土		可燃物	少量に限る。
フライパン	金属製・ガラス製	不燃物	
ブラインド		粗大	指定袋に入る場合は可燃物に出す。
プラスチック製品		可燃物	
フラットファイル		可燃物	
プラモデル	プラスチック製	可燃物	
	金具等	不燃物	
プランター	陶磁器	不燃物	割れた物は新聞紙に包んで出す。
	木製 プラスチック製	可燃物	
プリンター		不燃物	
ブルーシート		可燃物	畳んでまとめる。
風呂(浴槽)		出せない	取り換える際に業者に引き取ってもらう。《家庭系で自ら処分する場合》直接施設に搬入する場合は、さが西部クリーンセンターもしくはリサイクルプラザへ。
風呂釜(ボイラー)		粗大	指定袋に入る場合は可燃物に出す。
ブロック	コンクリートなど	出せない	専門業者へ持って行く。《家庭系で自ら処分する場合》直接施設に搬入する場合は、リサイクルプラザへ。
風呂のフタ	木製 プラスチック製	粗大	指定袋に入る場合は可燃物に出す。
噴霧器	手動式	不燃物	
	エンジン式	不燃物	専門業者へ持って行く。

品名	材質及び用途	ごみの種類	注意事項
ベッド、 ベッドマット		粗大	指定袋に入る場合は可燃物に出す。
ペットのフン		可燃物	紙に包んで出す。
ペットの砂		可燃物	少量に限る。
ペットボトル	飲料・しょう油・酒、 みりん用	ペットボトル	3ページのペットボトルの【出す前に】を参照
ペットボトルの キャップ		可燃物	キャップは町の無料回収場所に持ち込みも可(8ページを参照)
ヘッドホン		不燃物	
ベニア板		可燃物	袋に入る大きさに切る。
ベビーカー		粗大	指定袋に入る場合は可燃物に出す。
ベルト		可燃物	はずせる金具は可燃物に出す。
ヘルメット		可燃物	
ペン		可燃物	
ペンキ	液体	可燃物	紙類及び布などに吸わせて出す。
便器		出せない	取り替える際、引き取ってもらう。もしくは、専門業者に引き取りを依頼する。
便座	プラスチック製	可燃物	
	陶器製	不燃物	
ボイラー	家庭用のみ	粗大	指定袋に入る場合は可燃物に出す。
ホイール	車用・バイク用 アルミ・スチール	粗大	指定袋に入る場合は可燃物に出す。
望遠鏡		不燃物	
ホウキ	プラスチック製 木製	可燃物	
防塵マスク	金属製以外	可燃物	
	金属製	不燃物	
包装紙		リサイクル	町の無料回収場所に出す。(9ページを参照)
防虫剤		可燃物	ムシューダなど
包丁		不燃物	新聞紙に包んで出す。
包丁研ぎ器		不燃物	

品名	材質及び用途	ごみの種類	注意事項
ホース	ビニール製	可燃物	
ホース巻き取り機	金属製	不燃物	
	プラスチック製	可燃物	
ポータブルトイレ		粗大	指定袋に入る場合は不燃物に出す。
ボール		可燃物	サッカー、バレー、バスケット、ラグビー、野球、テニス、卓球、ゴルフなど
ホーロー製品		不燃物	
歩行器		粗大	指定袋に入る場合は不燃物に出す。
ポスター		リサイクル	町の無料回収場所に出す。(9ページを参照)
ボタン電池		リサイクル	町の無料回収場所に出す。(8ページを参照)
補聴器		不燃物	電池ははずして町の無料回収場所に出す。(8ページを参照)
ホッチキス		不燃物	
ホッチキスの針		可燃物	
ポット		不燃物	
ホットカーペット		粗大	指定袋に入る場合は可燃物に出す。
ホットプレート		不燃物	
哺乳びん	ガラス製	不燃物	割れた物は新聞紙に包んで出す。
	プラスチック製	可燃物	
ポリ容器		可燃物	
保冷剤		可燃物	
ホワイトボード		不燃物	
本		リサイクル	町の無料回収場所に出す。(9ページを参照)
ポンプ		出せない	《家庭系で自ら処分する場合》直接施設に搬入する場合は、さが西部クリーンセンターもしくはリサイクルプラザへ。
ポンプ式容器	プラスチック製	可燃物	シャンプー、化粧品等。
ボンベ		出せない	専門店へ持っていく。

品名	材質及び用途	ごみの種類	注意事項
マ マイク		不燃物	
マウス		不燃物	
マウスパッド		可燃物	
マグネット		不燃物	
まくら		可燃物	
マッサージ機	小型	不燃物	
マッサージチェア		粗大	指定袋に入る場合は不燃物に出す。
マッチ		可燃物	必ず水に濡らしてから捨てる。
マットレス		粗大	指定袋に入る場合は、スプリング無しの場合は可燃物に出す。スプリング入りの場合は不燃物に出す。
まな板		可燃物	
豆電球		不燃物	
ミ ミキサー		不燃物	
ミシン	家庭用ミシン	粗大	指定袋に入る場合は不燃物に出す。
	工業用ミシン・ロックミシン	出せない	買い換える際に業者に引き取ってもらう。《家庭系で自ら処分する場合》直接施設に搬入する場合は、さが西部クリーンセンターもしくはリサイクルプラザへ。
密封ビン		不燃物	割れた物は新聞紙に包んで出す。
ミルク缶		不燃物	
メ 眼鏡	金属製	不燃物	
	プラスチック製	可燃物	
モ 毛布		可燃物	
モップの柄	プラスチック製	可燃物	
	金属製	不燃物	
モニター		出せない	
物干し竿		粗大	指定袋に入る場合は金属製は不燃物、木製は可燃物に出す。

ごみ分別一覽表(50音順)

品名	材質及び用途	ごみの種類	注意事項
物干し台		出せない	買い換える際に業者に引き取ってもらう。《家庭系で自ら処分する場合》リサイクルプラザへ直接搬入する。
物干しハンガー		粗大	指定袋に入る場合は不燃物に出す。プラスチック製は可燃物に出す。
ヤ ヤカン		不燃物	
やきもの	家庭用(陶磁器)	不燃物	割れた物は、新聞紙に包んで出す。商品は産業廃棄物として処理してください。
薬品類	農薬・毒物・劇物	出せない	専門業者へ持って行く。
ユ 床だんパネル		出せない	専門業者へ持って行く。
湯たんぽ	金属製	不燃物	
	金属製以外	可燃物	
ヨ よしず		可燃物	
ラ ライター	(補充型)	不燃物	きれいに使い切って出す。
	(使い捨て)	可燃物	
ラケット	金属製	不燃物	
	木製	可燃物	
ラック		粗大	指定袋に入る場合は不燃物に出す。
ラップ		可燃物	
ラップの芯		リサイクル	町の無料回収場所に出す。(9ページを参照)
ラップケースの刃	金属製	不燃物	
	プラスチック製	可燃物	
ラムネびん	ガラス製	資源物	キャップは可燃物に入れる。中は洗って出す。ビー玉は取り出さなくて良い。
	プラスチック製	可燃物	
ランチジャー	(保温弁当箱)	不燃物	
ランドセル		可燃物	取りはずせる金具はとりはずして不燃物に出す。
リ リール	釣り用	不燃物	
リコーダー		可燃物	
リモコン		不燃物	乾電池ははずして町の無料回収場所に出す。(8ページを参照)

品名	材質及び用途	ごみの種類	注意事項
レ 冷蔵庫		出せない	家電リサイクル法に基づき処理する。処理の仕方は5ページを参照。
冷凍庫		出せない	家電リサイクル法に基づき処理する。処理の仕方は5ページを参照。
レコード盤		可燃物	
レンガ		出せない	《家庭系で自ら処分する場合》直接施設に搬入する場合は、リサイクルプラザへ。
レンジ		粗大	指定袋に入る場合は不燃物に出す。
レンジ台		粗大	指定袋に入る場合は、木製・プラスチック製のもののは可燃物、金属製のもののは不燃物に出す。
練炭		可燃物	
ロ ロウソク		可燃物	
ロープ		可燃物	
ロジンバック		可燃物	
ワ ワイパー		不燃物	
ワイヤー		不燃物	
ワゴン		粗大	指定袋に入る場合は不燃物に出す。
綿		可燃物	
ワックス	液体・固体	可燃物	
碗(わん)		可燃物	
	陶磁器	不燃物	割れた物は新聞紙に包んで出す。

有田町 ごみ分別読本が **電子書籍** に!!

わが街 事典®

パソコンやあなたのお手持ちの携帯端末でご覧になれます!



無料

閲覧に伴う通信料は
ご負担ください



「わが街事典」電子書籍の特徴

お手持ちの携帯端末にダウンロードすることで、簡単に持ち運びでき、好きなシーンで活用できます。使いやすいインターフェイスと電子書籍ならではの拡大・縮小機能で、どこでもどなたでもご利用いただけます。

いつでも
持ち歩ける
利便性

iPadアプリ版

iPhoneアプリ版

Androidアプリ版



ダウンロード方法や対応端末など詳しくはこちら



有田町 ごみ分別読本

令和5年5月発行

発行

有田町/株式会社サイネックス



有田町HP



サイネックスHP

制作

株式会社サイネックス

〒543-0001 大阪府大阪市天王寺区上本町5-3-15

TEL.06-6766-3333(大代表)

広告販売

株式会社サイネックス 西九州支店

〒840-0801 佐賀県佐賀市駅前中央1-4-8

TEL.0952-24-6550

※掲載している広告は、令和5年4月現在の情報です。

**UD
FONT**

見やすく読みまちがえにくい
ユニバーサルデザインフォント
を採用しています。

無断で複写、転載することをご遠慮ください。

QRコードは株式会社デンソーウェーブの登録商標です。

